



EAEn bizitegi-bazterketa larrian daudenen egoerari buruzko III. azterketa 2016

Azterlanaren egilea:

SIIS- Dokumentazio eta Ikerketa Zentroa

Azterlan honetako kolaboratzaileak:



AURKEZPENA

- Ikerketa hau oinarritzen da “**s gauak**” izeneko esperientzian –ingelesez, *shelter and street-night* – edo gure inguruko hirietan gero eta ohikoagoa den etxegabeko **gaueko errolda-zenbaketetan** (Madril, Bartzelona, Zaragoza, Sevilla).
- Bertan biltzen dira aldi berean 24 euskal udalerrietan, 2016ko urriak 26 eta 27 bitarteko gauean, eginiko zenbaketen emaitzetan, eta ondorengo **helburu hirukoitza** du:
 - Zenbatu ahal izatea partaide izandako 24 udalerrietako bakoitzean kalean lo egin eta EAEko ostatu-baliabideren batean lo egin zuten pertsonen zenbatekoa.
 - Aztertu ahal izatea bizitegi-bazterketa larriko egoeran dauden pertsonen egoera eta ezaugarriak alderdi anitzen arabera (egoera administratiboa, hezkuntzaren maila, okupazio eta diru-sarreraren egoera, osasun-egoera, harreman sozialak, etab.).
 - Behatu ahal izatea emaitzen eboluzioa aldi honetako eta aurretik burututako zenbaketen arabera (2010/11, 2012, 2014).

EAEEn, 2016. urtean, 2.009 biztanle bizi dira bizitegi- bazterketa egoeran

	Araba	Bizkaia	Gipuzkoa	EAE
Kalean dauden pertsonen zenbatekoa	30	155	89	274
Ostatuetan dauden pertsonen zenbatekoa	279	811	645	1.735
Kale eta ostatueta dauden pertsonen zenbatekoa	309	966	734	2.009
Kalean dauden pertsonen %	%9,7	%16,0	%12,1	%13,6
Ostatuetan dauden pertsonen %	%90,3	%84,0	%87,9	%86,4
Kalean dauden pertsonen tasa ⁽¹⁾	0,114	0,206	0,222	0,194
Ostatuetan dauden pertsonen tasa ⁽²⁾	0,861	0,707	0,899	0,792

(1) Adierazten du 1.000 biztanleren arabera kalean lokalizatutako pertsonen zenbatekoa. Kalkulatu da gaueko zenbaketan partaide izandako 24 udalerrietako bakoitzak duen biztanleriaren arabera.

(2) Adierazten du 1.000 biztanleren arabera ostatueta lokalizatutako pertsonen zenbatekoa. Kalkulatu da Lurralde Historiko bakoitzak duen biztanleriaren arabera.

Azterlana oinarritzen da lau zutabetan



**Erakundeen arteko
lankidetzza**



**Hirugarren
Sektore eta
boluntariotzaren
konpromiso eta
partaidetzza**



**FEANTSak
garaturiko marko
kontzeptuala eta
egiaztatutako
metodologia**



**Bizitegi-bazterketa
larria pairatzen
duten biztanleen
partaidetzza**



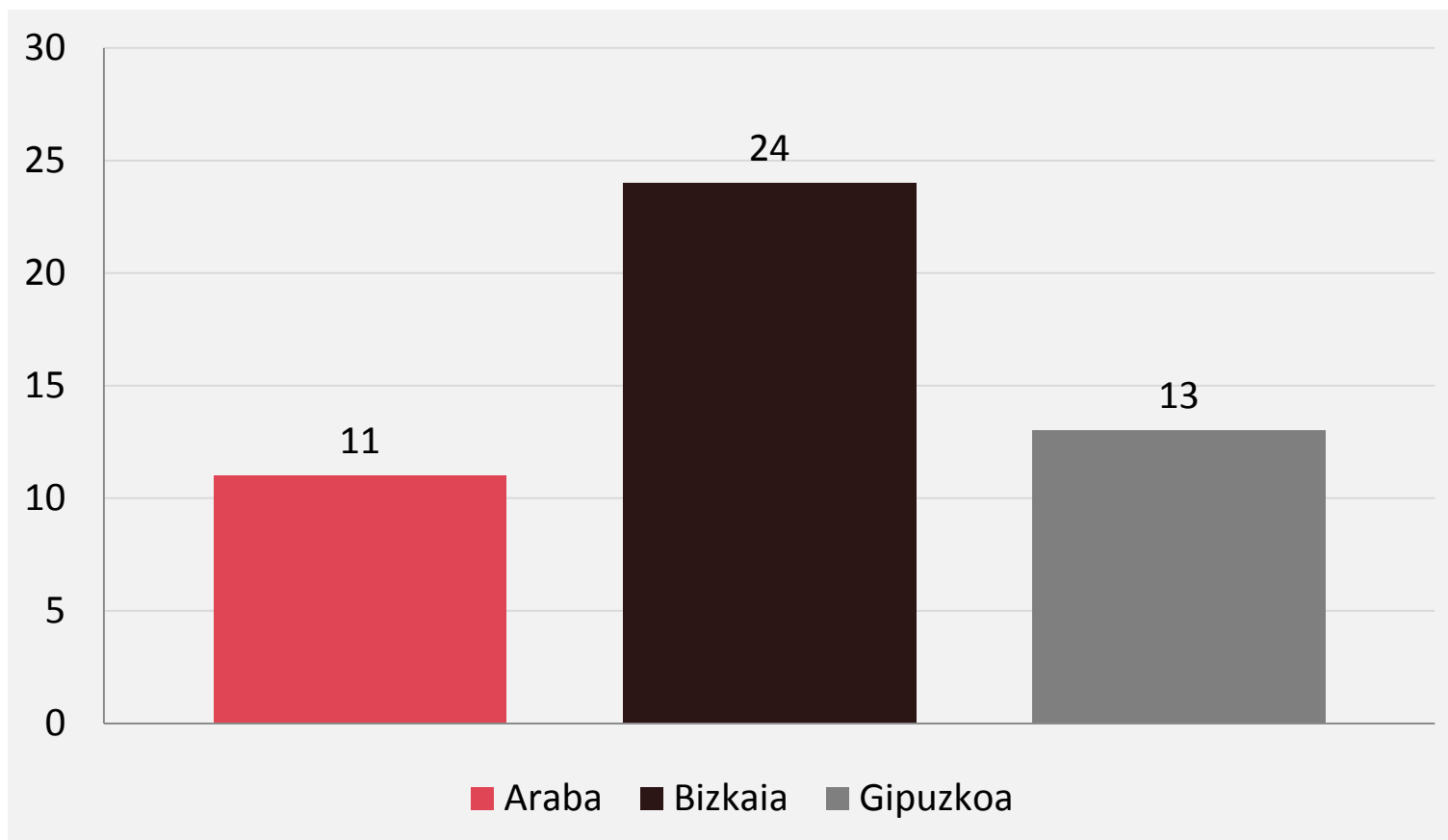
ERAKUNDEEN ARTEKO LANKIDETZA

Ikerketa honetarako lankide izan dira Euskal Administrazio Publikoetako hiru mailak

- Ikerketa hau burutu da **EAEn bizitegi-bazterketa larriko egoerak ikertu, jarraipena egin eta analizatzeko instituzioen arteko lankidetzarako protokoloaren esparruan.**
- **Eusko Jurlaritzak, Foru Aldundiek**, hiru hiriburuetako **udalek** eta **EUDELe**k sinatu zuten 2016ko uztailaren 26an.
- Protokolo hau sinatzean adosten da **zenbaketen antolaketa** edo EAEn bizitegi-bazterketa egoeretan dauden pertsonen errolda burutzea **bi urtean behingo maiztasunez.**
- Protokoloa **sinatutako administrazioez gain**, 2016ko zenbaketan partaide izan dira, guztira, ondorengo **21 udalerri** hauek: **1 Araban** (Laudio), **12 Bizkaian** (Barakaldo, Durango, Erandio, Getxo, Gueñes, Iurreta, Leioa, Portugalete, Santurtzi, Sestao, Urduña, Zalla) eta **8 Gipuzkoan** (Eibar, Errenteria, Hernani, Irun, Legazpi, Pasaia, Tolosa eta Zarautz).

HIRUGARREN SEKTOREAREN PARTAIDETZA

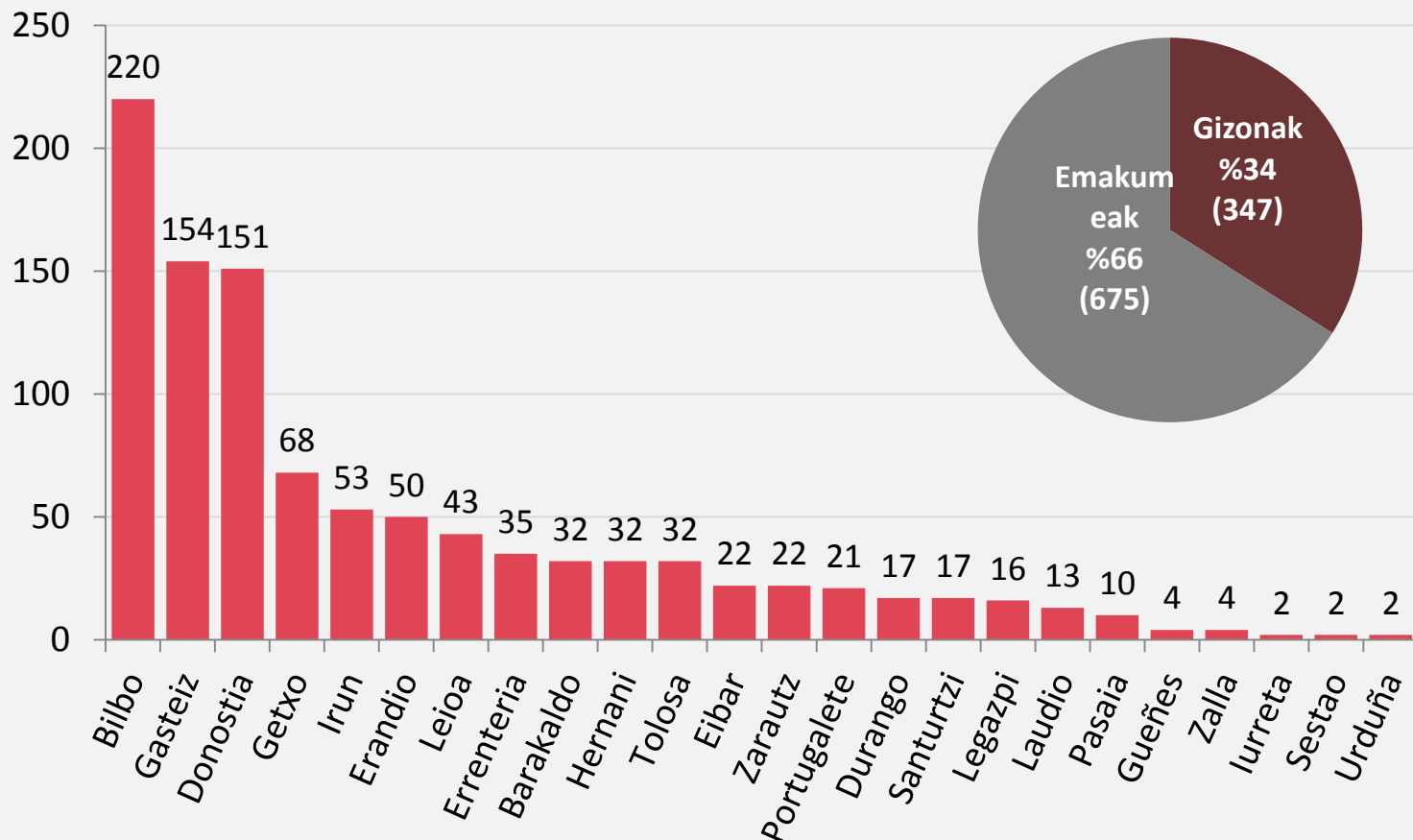
Gizarte-bazterketaren arloan ostatu-baliabideetako programa edo zerbitzuen titular edo kudeatzaile diren gizarte-ekintzako hirugarren sektoreko 48 erakunderen kolaborazioa



BOLUNTARIOEN PARTAIDETZA

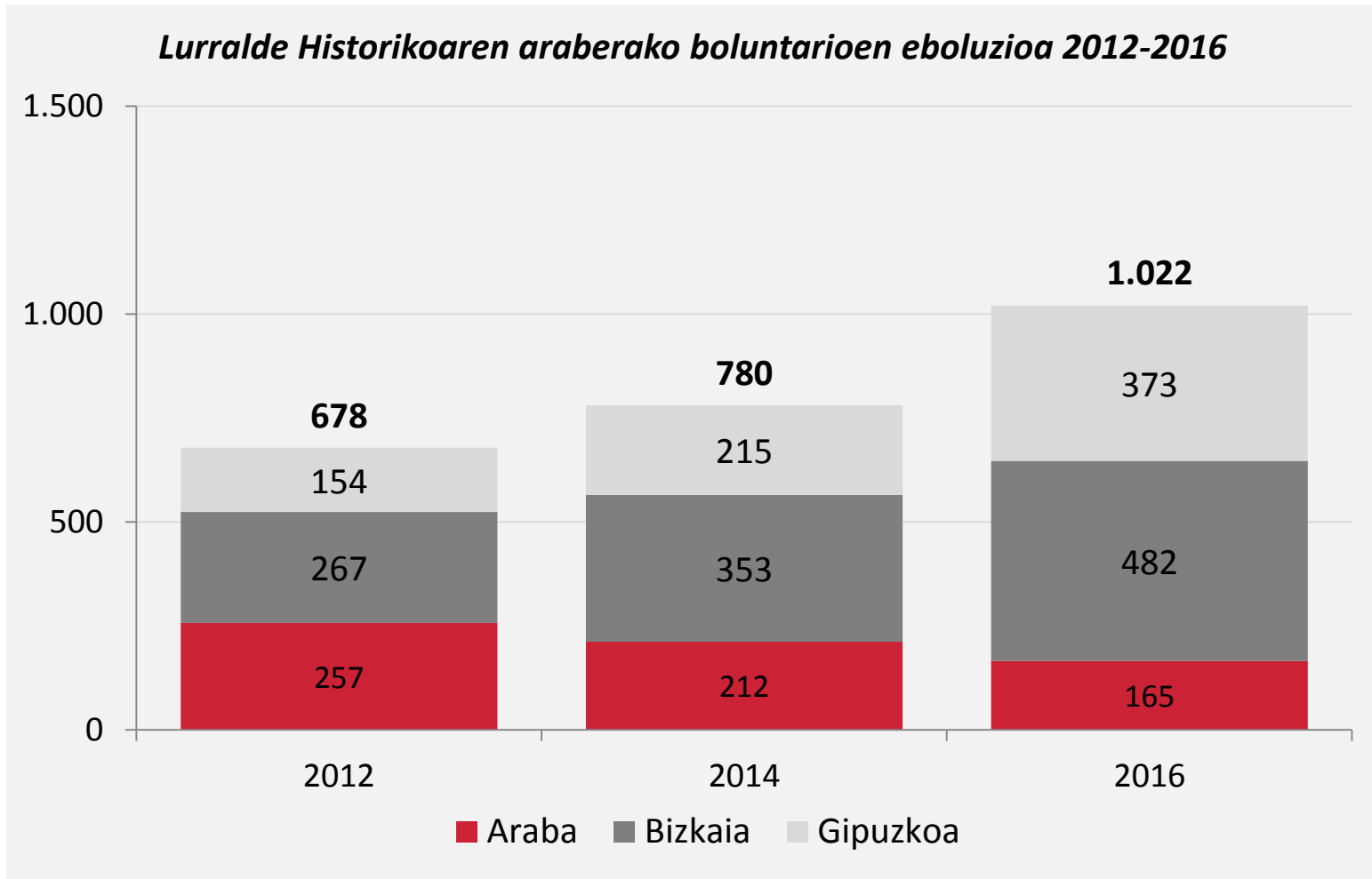
EAEko 1.022 biztanle boluntarioen partaidetza, eta horietatik gehienak emakumeak dira (%66)

Boluntarioen banaketa udalerrri eta sexuaren arabera 2016



BOLUNTARIOEN PARTAIDETZAREN EBOLUZIOA

2012. urtetik, boluntarioen zenbatekoa %51 hazi da



FEANTSAREN MARKO KONTZEPTUALA

EHTOS Tipologia

- Azterlana oinarritzen da **FEANTSA** elkarteak Etxegabeko Pertsonen Europako Behatokian (www.feantsa.org) garaturiko **marko kontzeptu**alean.
- Marko hau oinarritzen da **lau kategoria kontzeptual**en definizioan (aterpe gabea, etxegabea, etxebizitza ezegonkor eta etxebizitza desegokia), eta horietatik egokitutako **13 kategoria operatibo**, eta bariazioak behatzen dira modu literal batean kanean daudenetik, edo muturreraino pilatuta bizi diren etxebizitzetara.
- **Azterlanaren biztanleria-objektua** da **ATERPE GABE** eta **ETXEGABEKO** egoeretako biztanleria.
 - Kanean lo egiten duten edonolako etxegabeko pertsonak, dela egurats gorrian, dela erabilera publikoko babesgune, edo betiere kaletik behatu daitekeen erabilera desegokiko gune batean dauden pertsonak.
 - Biztanle hauek artatzeko ostatu-baliabideak eskaintzen dituzten zentro edo zerbitzuetan lo egiten duten edonolako etxegabeko pertsonak.

ETHOS TIPOLOGIA

Bizitegi-bazterketa egoeran dauden 2.009 biztanleen banaketa

		KATEGORIA OPERATIBOA		EGOITZARE EGOERA	2016
ATERPE GABEAK	1	Gune publikoan bizi den biztanleria (egurats gorrian)	1.1	Gune publiko eta kanpokoa	213
	2	Gaueko babesleku batean lo egin edota gune publiko batean egunean ordu batzuk igarotzen dituen biztanleria	2.1	Gaueko aterpe edo babeslekua	248
ETXE-GABEAK	3	Etxegabeko pertsonentzako aterpe eta zentroetan bizi den biztanleria / aldi baterako ostatua	3.1	Aterpe eta ostaturako zentroak	192
			3.2	Aldi baterako edo iragaitzako ostatua	34
			3.3	Sostengua duen ostatua	762
	4	Emakumeentzako aterpeetan dauden pertsonak	4.1	Emakumeentzako aterpea (bakarrik edo seme-alabekin)	193
	5	Asilo-eskatzaille eta immigranteen ostatu-zentroetako pertsonak	5.1	Aldi baterako ostatua / Harrera zentroak	99
			5.2	Sasoiko langileentzako ostatua	--
	6	Finkatutako epe batean egoitza-instituzio edo itxita egoteko instituzio batetik bidaliko dituzten pertsonak	6.1	Zigor-instituzioak (kartzela)	--
			6.2	Instituzio sanitarioak (ospitaleak, etab.)	--
			6.3	Adingabeentzako zentroak	--
	7	Etxegabeko izaeragatik sostengu iraunkorra duten ostatuetako biztanleak	7.1	Etxegabeko biztanle adinduentzako egoitzak	--
7.2			Aurretik etxegabeko izandako biztanleentzako turoretzapeko etxebizitza eta epe luzeko sostengua eskaintzen duena	207	
ETXEBIZITZA EZEGONKORRA	8	Jabetza ezegonkorreko erregimenean bizi diren pertsonak. Alokairurik ez dute ordaintzen	8.1	Senideek hartutako biztanleak	--
			8.2	Legezko jabetza gabeko biztanleak (Adibidez, maizterrek alokatutakoak)	--
			8.3	Legez kanpoko okupazioa	--
	9	Etxegabetzeko mehatxua duten pertsonak	9.1	Alokairu-erregimena	--
			9.2	Etxebizitza-jabegoa	--
10	Bikote edo senideren baten indarkeria-mehatxupear bizi diren pertsonak	10.1	Poliziari aurkeztutako salaketak dituzten biztanleak	--	
ETXEBIZITZA DESEGOKIA	11	Aldi bateko eta konbentzional ez diren egituretan bizi diren pertsonak	11.1	Karabana eta tankerakoak (ibilgailuak)	10
			11.2	Pertsonen bizimodura egokitu gabeko eraikuntzak	--
			11.3	Aldi baterako egiturak (txabolak)	22
	12	Ostatu desegokia	12.1	Bertan bizitza desegokia den okupatutako eraikuntza	29
13	Muturreko pilaketa	13.1	Pilaketa neurtzen duten estandarrak modu nabarmenean gairatzen dira	--	

BESTELAKO ALDERDI METODOLOGIKO ETA OPERATIBOAK

- Antolatu eta burutu dira **aldi bereko bi zenbaketa**, kalean eta ostatu emateko baliabideetan, eta bakoitzak ezaugarri propioak ditu.
 - Kalean: hirietako mugak zehaztu, boluntarioen prestakuntza, ekipoen antolakuntza, etab.
 - Ostatu emateko baliabideak: zentroen identifikazio eta harremana, erakundeen arteko lankidetzak, erakunde arteko eta hirugarren sektorearen lankidetzak.
- **Informazioa biltzeko 7 tresna desberdin** hauen lanketa eta aplikazioa.
 - Etxegabeko biztanleei bideratutako 2 galdetegi: kale eta baliabideetarako
 - Kalean bildutako informazioaren kontrasterako 2 tresna: zantzuak eta eguneko zentroetan datu-bilketarako hiru formulario
 - Ostatu ematen duten zentro eta zerbitzuetarako formulario 1: plaza-kopurua eta betetzearen maila
 - Boluntarioentzako 2 fitxa: izen-ematea eta ebaluazioa

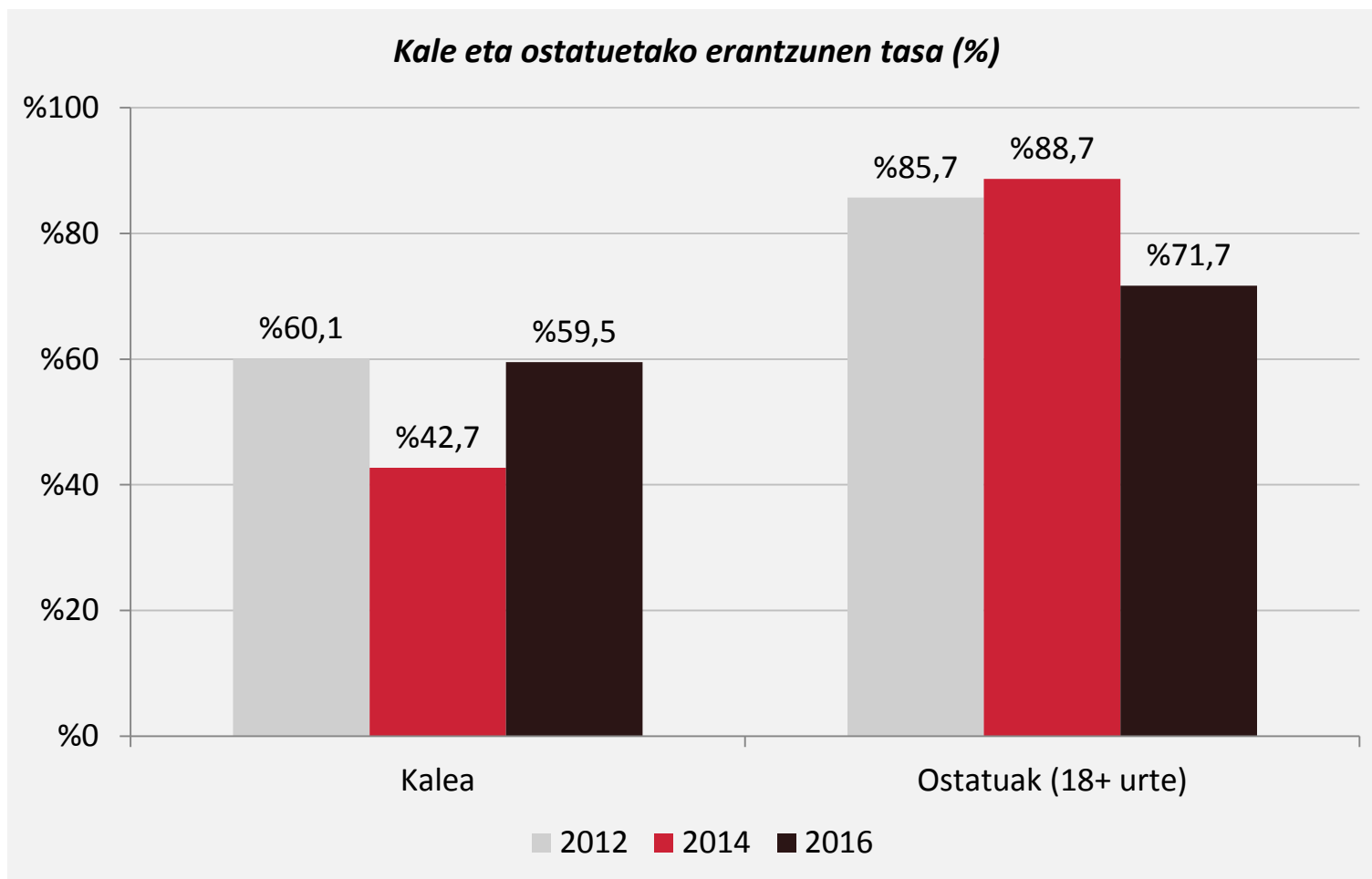
BIZITEGI-BAZTERKETA LARRIAN DAUDEN BIZTANLEEN PARTAIDETZA

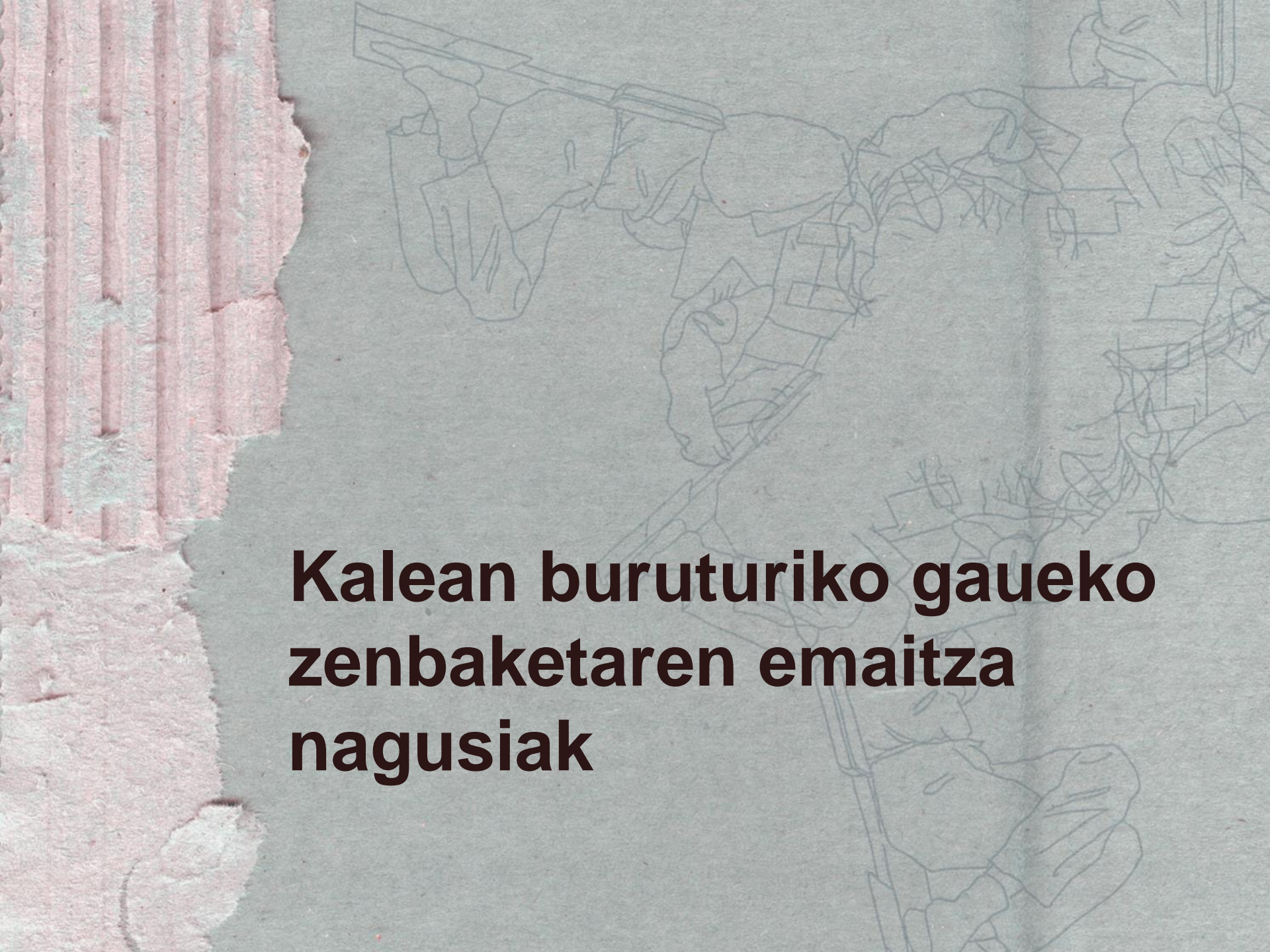
Galdetegiari erantzun diote 1.268 biztanlek, ia-ia %70ak

	Araba	Bizkaia	Gipuzkoa	EAE
Kalean				
▪ Lokalizatutako pertsonak	30	155	89	274
▪ Erantzundako galdetegiak	17	91	55	163
▪ Esna zeuden pertsonen erantzunen tasa	%70,8	%72,8	%90,2	%77,6
▪ Lokalizatutako pertsonen erantzunen tasa	%56,7	%58,7	%61,8	%59,5
Ostatuetan				
▪ Lokalizatutako pertsonak	279	811	645	1.735
▪ Lokalizatutako pertsona helduak	218	762	562	1.542
▪ Erantzundako galdetegiak	159	534	412	1.105
▪ Pertsona helduen erantzunen tasa	%72,9	%70,1	%73,3	%71,7
Kale eta ostatuetan				
▪ Erantzundako galdetegiak	176	625	467	1.268
▪ Erantzunen guztirako tasa (soilik 18+ urte)	%71,0	%68,2	%71,7	%69,8

BIZITEGI-BAZTERKETA LARRIKO EGOERAN DAUDEN BIZTANLEEN PARTAIDETZA

Ikuspegi ebolutiboa: kaleko erantzunen tasa hazi egin da eta beheratu egin da ostatuetakoa

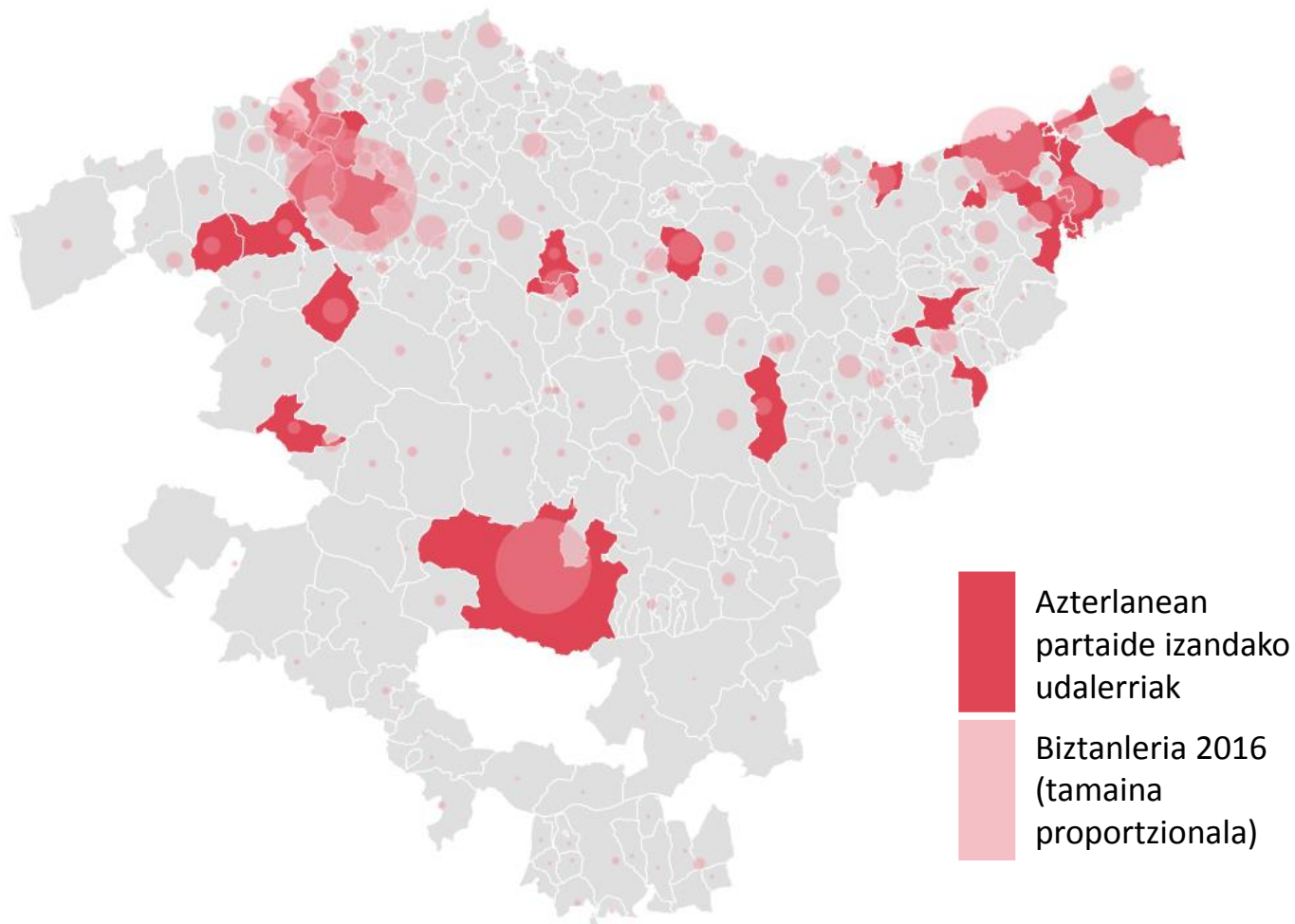


The background features a faint, light-colored line drawing of a street scene. Several figures are depicted carrying large bundles or baskets balanced on long poles across their shoulders. The scene is set on a street with buildings in the background. The overall style is that of a traditional woodcut or a simple line drawing.

**Kalean buruturiko gaueko
zenbaketaren emaitza
nagusiak**

KALEKO GAUEKO ZENBAKETA

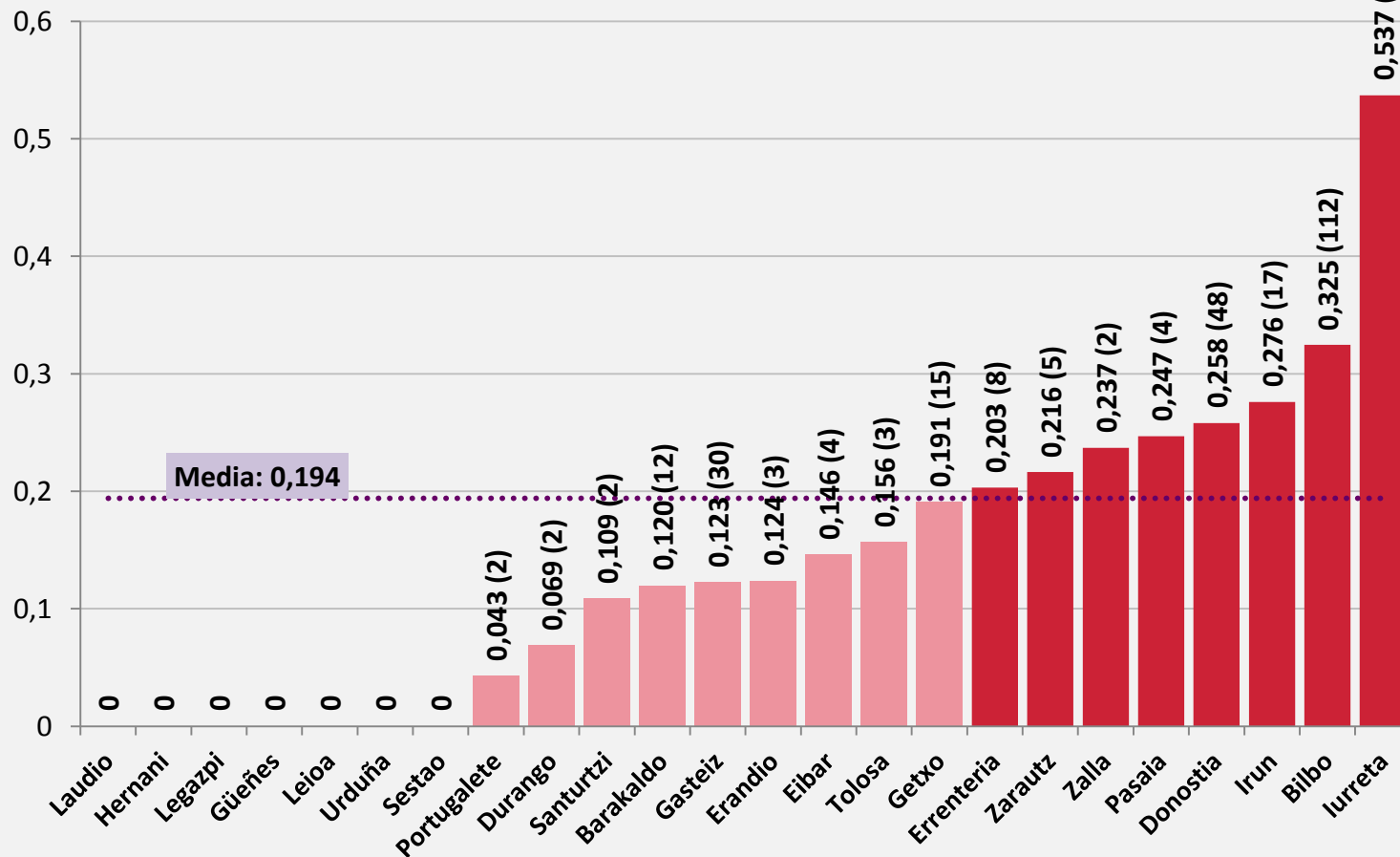
24 udalerriek hartu dute parte, eta horiek
EAEko biztanleriaren %65 ordezkatzzen dute, azaleraren %12 eta
etxebizitzetara bideratutako zoluaren %43



KALEKO ZENBAKETA GAUEAN

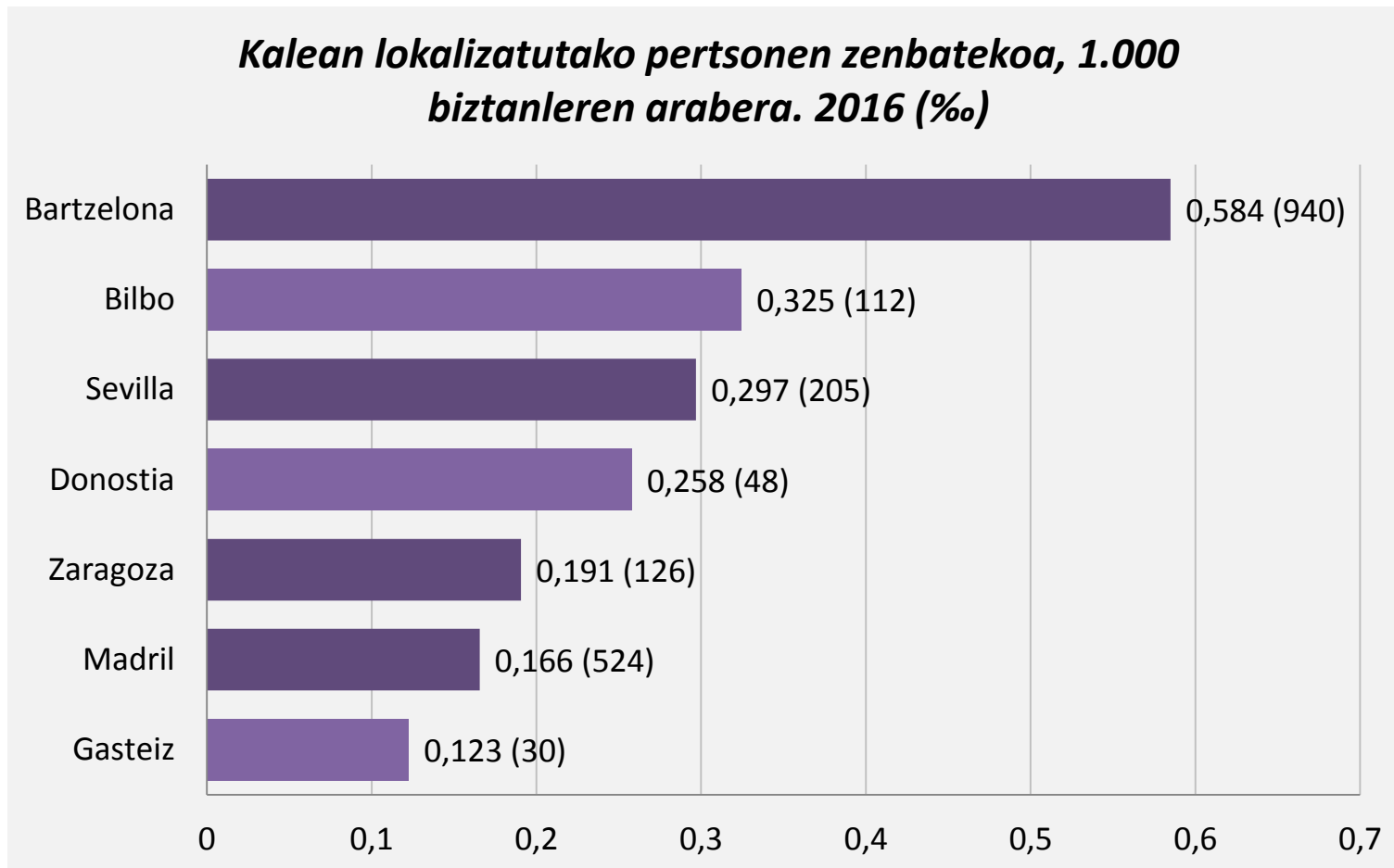
274 pertsona lokalizatu zituzten, horietatik %81 lokalizatu zituzten +50.000 biztanleko hiriburu edo udalerrietan, baina %9 lokalizatu zituzten -30.000 biztanleko udalerrietan

Kalean lokalizatutako pertsonen zenbatekoa, 1.000 biztanleren arabera.
2016 (‰)



KALEKO ZENBAKETAREN KONPARAZIOA

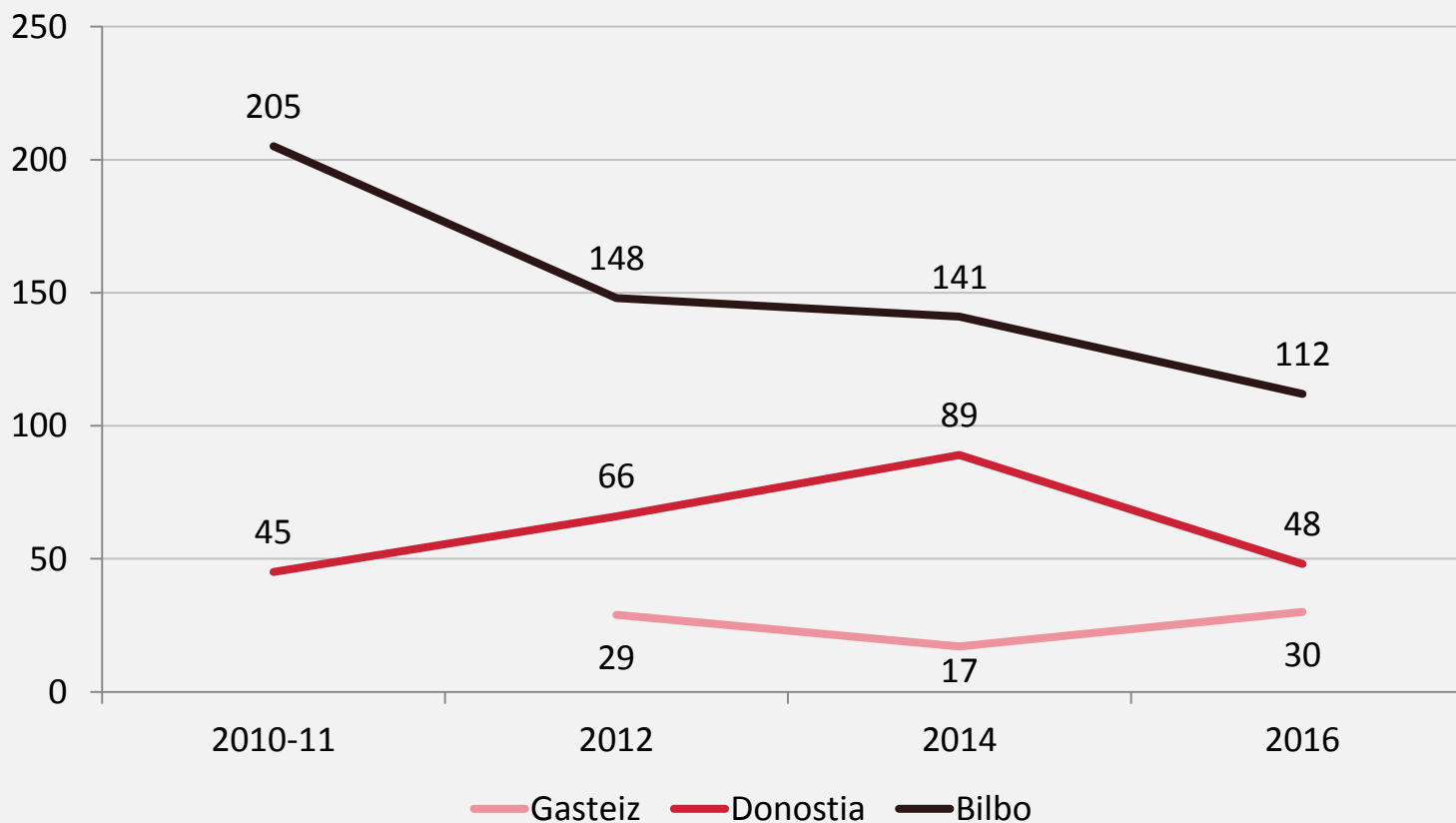
Estatuko beste lau hiriburutan burutu dituzte gaueko zenbaketak 2016an, eta Bilbo eta Donostiako tasa baxuagoa da Bartzelonako tasaren aldean, baina altuagoa da Madrilgo tasaren aldean



KALEKO ZENBAKETAREN EBOLUZIOA

Bilbon murrizteko joera nabarmena da eta Gasteizen mantentzen ari da Donostian 2016an nabarmendutako murrizpena oso garrantzitsua da

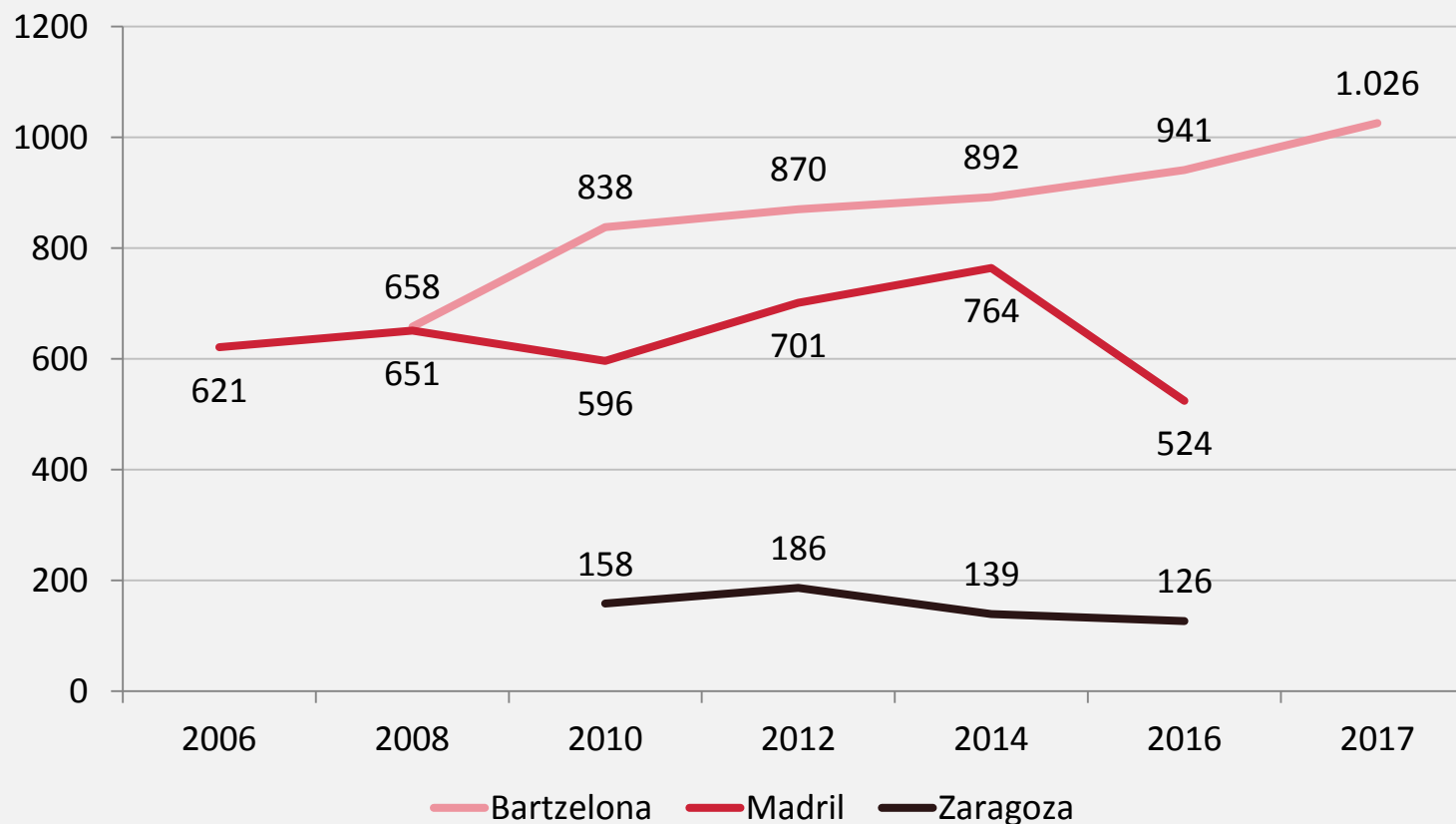
3 hiriburuetan kalean lokalizatutako pertsonen zenbatekoen eboluzioa



KALEKO ZENBAKETAREN EBOLUZIOA

Estatuko beste hirietako zenbaketen eboluzioek ez dute erakusten joera
homogeneo bat

3 hiriburuetan lokalizatutako pertsonen zenbatekoen eboluzioa

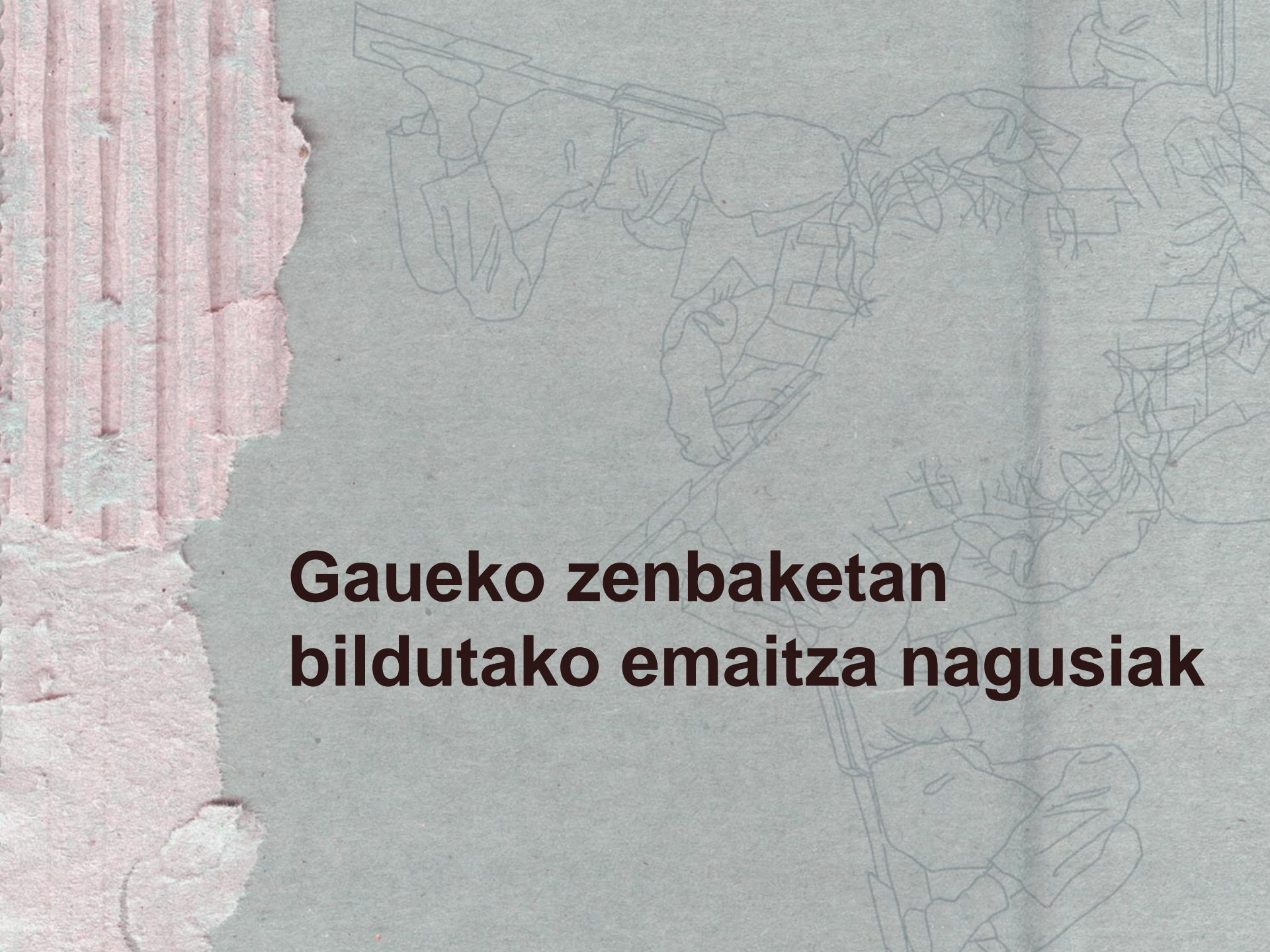


Kontatutakoez gain, ba al zegoen zenbatu gabekorik?

Zenbatutako pertsonen zenbatekoaren kontrasterako metodoen aplikazioa

Kaleko zenbaketaren zenbatekoa 489 izatera heldu zitekeen 2016an

	Behatutakoak	Kalkulatutakoak		Guztira
	1. Lokalizatuak	2. Metodoa zantzuak	3. Metodoa eguneko zentroak	Urkila 1.- [1. + max. (2./3.)]
Bilbo	112	18	111	112-223
Donostia	48	78	38	48-126
Gasteiz	30	2	5	30-35
Irun	17	3	5	17-22
Getxo	15	1	2	15-17
Barakaldo	12	3	4	12-16
Errenteria	8	5	1	8-13
Zarautz	5	0	--	5-5
Santurtzi	5	0	--	5-5
Besteak	22	5	0	22-27
Guztira	274	115	166	274-489

The background features a faint, light-colored line drawing of a street scene. Several figures are depicted carrying large bundles or loads on long poles balanced across their shoulders. The scene is set on a street with buildings in the background. The overall style is that of a traditional illustration or woodcut.

**Gaueko zenbaketan
bildutako emaitza nagusiak**

GAUEKO ZENBAKETA OSTATUETAN

Aurretiko ohar batzuk (I)

- Zenbaketa honek bere baitan hartu nahi ditu EAEn bizitegi-bazterketa larriko egoeran dauden pertsonen bideratutako ostatu-baliabideak dituzten zentro guztiak, ondorengo ETHOS tipologiaren arabera:

		KATEGORIA OPERATIBOA		EGOITZAREN EGOERA	Zenbat.
ATERPE GABEA	1	Gune publikoan bizi den biztanleria (egurats gorrian)	1.1	Gune publiko eta kanpokoak	--
	2	Gaueko babesleku batean lo egin edota gune publiko batean egunean ordu batzuk igarotzen dituen biztanleria	2.1	Aterpe edo gaueko babeslekua	248
ETXEGABEA	3	Etxegabeko pertsonentzako aterpe eta zentroetan bizi den biztanleria / aldi baterako ostatua	3.1	Aterpe eta ostaturako zentroak	192
			3.2	Aldi baterako edo iragaitzako	34
			3.3	Sostengua duen ostatua	762
	4	Emakumeentzako aterpeetan dauden pertsonak	4.1	Emakumeentzako aterpea (bakarrik edo seme-alabekin)	193
	5	Asilo-eskatzaile eta immigranteen ostatu-zentroetako pertsonak	5.1	Aldi baterako ostatua / Harrera zentroak	99
			5.2	Sasoiko langileentzako ostatua	--
	6	Finkatutako epe batean egoitza-instituzio edo itxita egoteko instituzio batetik bidaliko dituzten pertsonak	6.1	Zigor-instituzioak (kartzela)	--
			6.2	Instituzio sanitarioak (ospitaleak, etab.)	--
			6.3	Adingabeentzako zentroak	--
	7	Etxegabeko izaeragatik sostengu iraunkorra duten ostatuetako biztanleak	7.1	Etxegabeko biztanle adinduentzako egoitzak	--
7.2			Aurretik etxegabeko izandako biztanleentzako turoretzapeko etxebizitza eta epe luzeko sostengua eskaintzen duena	207	
Guztira					1.735

OSTATUETAKO GAUEKO ZENBAKETA

Aurretiko ohar batzuk (II)

- Ikerketa honetan modu horretan ez kodifikatu arren, zenbaketa honetan kontuan hartu nahi izan dira Euskal Gizarte-zerbitzuen Sistemaren prestazio- eta zerbitzu-karteraren 185/2015 DEKRETUAK finkaturiko ondorengo zerbitzu eta zentro hauek:

<i>Arreta maila</i>	<i>Ostatu-baliabideak dituzten zerbitzu eta zentroak</i>
Lehen mailako arreta	Gaueko abegi-zerbitzuak (1.8)
	Abegirako pisua (1.9.1) 1. modalitatea – Larrialdi sozialeko egoeren arretarako abegirako pisua 2. modalitatea – Etxeko indarkeriaren biktima diren emakumeen abegirako pisua
	Ostaturako zerbitzuak \ Bazterkeria-arriskuan dauden pertsonentzako tutoretzapeko etxebizitza (1.9.2)
Bigarren mailako arreta	Bazterkeria eta marjinazioko egoeran dauden biztanleentzako egoitza-zentroak (2.4.5) 1. modalitatea – Egoera kronifikatuan dauden pertsonentzako egoitzak 2. modalitatea – Gizarteratzeko egoitza-zerbitzuak
	Etxeko indarkeriaren biktima diren emakumeentzako egoitza-zentroak eta bestelako egoitza-zerbitzuak (2.4.6) 1. modalitatea – Berehalako abegi-zerbitzuak 2. modalitatea – Abegirako zentroak

OSTATUETAKO GAUEKO ZENBAKETA

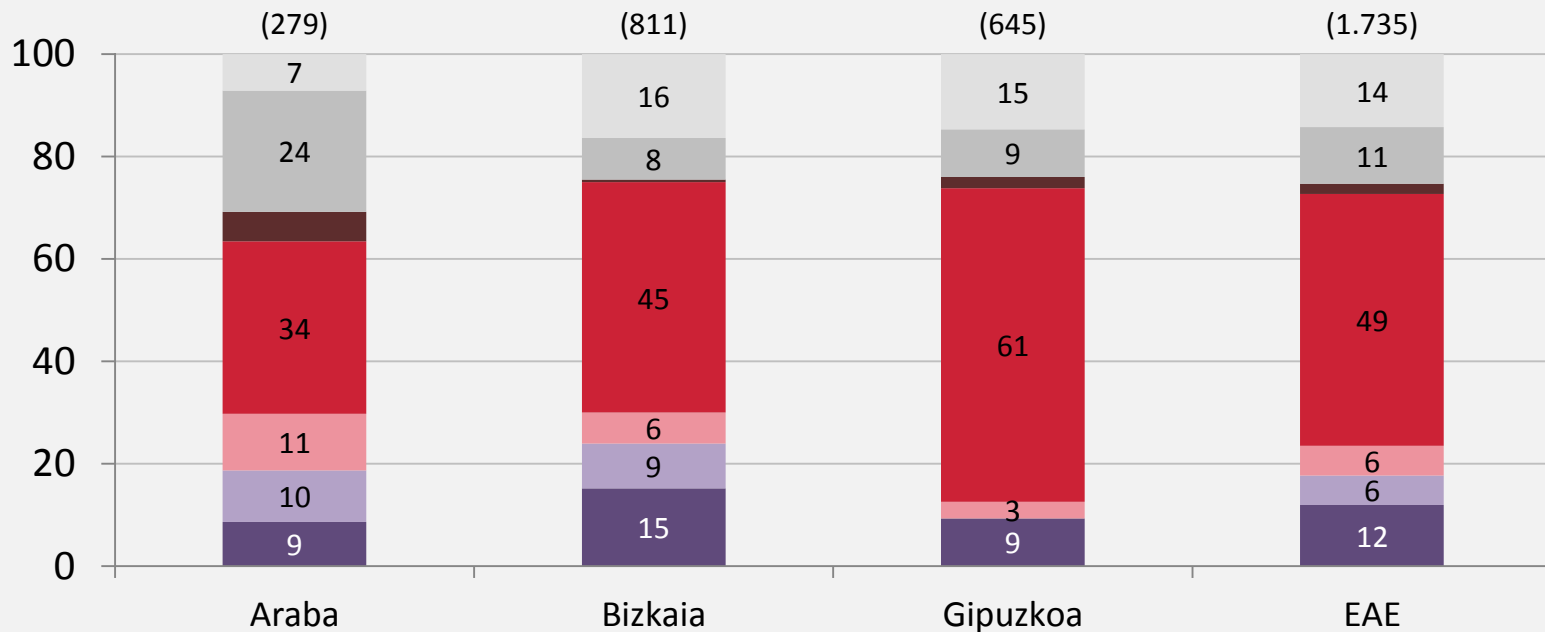
Aurretiko ohar batzuk (eta III)

- Hiru Lurralde Historikoetan zentsu baten lanketa hirugarren sektoreko erakunde, udaletxe eta Foru Aldundien lankidetzan.
- Zentsua zehatza da Euskal Gizarte Zerbitzuetako Sistemaren titulartasun publiko eta hitzartutako ostatu-zentro pribatuei dagokienez, hau da, kontuan hartzen dira bigarren mailako arretako horiek guztiak eta ikerketako partaide izan diren 24 udaletako lehen mailako arreta-zentroak.
- Zentsuaren mugak:
 - Ez ditu kontuan hartzen partaide izan ez diren beste udaletxeetako 1.9.1 (abegirako pisuak) eta 1.9.2ko zerbitzuak (tutoretzapeko etxebizitzak).
 - Ez ditu kontuan hartzen 3 hiriburuetatik kanpoko titulartasun pribatua eta finantzazio publikorik gabeko zentroak (Euskal Sistematik kanpo daudenak).
 - Ez da zehatza errefuxiatu diren pertsonei bideratutako zentroen inguruan.
 - Ikuspegi ebolutiboa antzematea zaildu egiten du 2012, 2014 eta 2016ko zentsuen aldakortasunak (zailtasun metodologikoak + sektorearen dinamismoa)

OSTATUETAKO GAUEKO ZENBAKETA

1.735 pertsona zeuden 2016ko urriak 26-27 bitarteko gauean EAEko ostatu-baliabideak eskaintzen dituzten zentro eta zerbitzu desberdinetan

Ostatu-baliabideak eskaintzen dituzten zentro eta zerbitzuetako pertsonen banaketa, L.H.-en arabera 2016 (%)

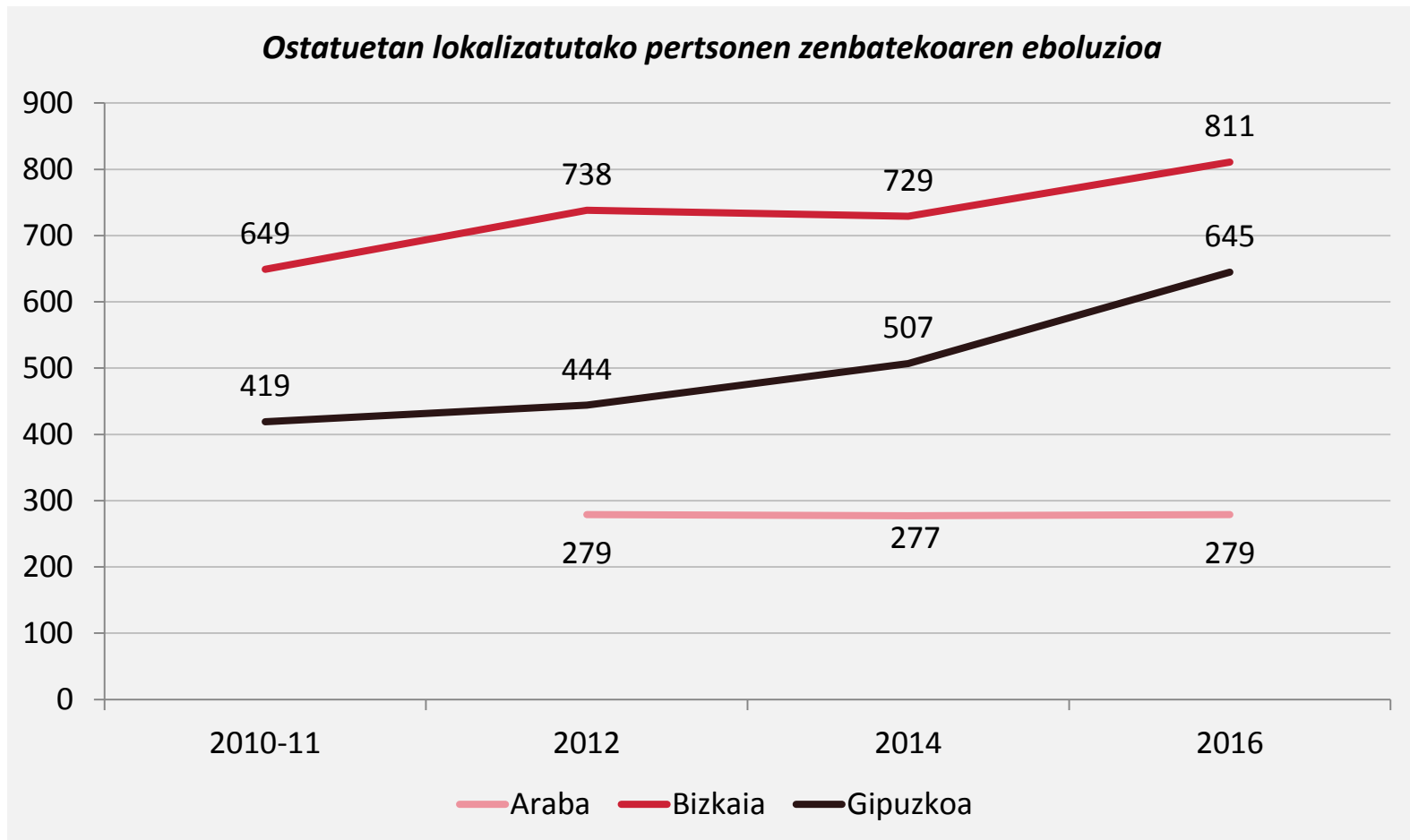


Guztira

- 2.1. Gaueko aterpe edo babeslekua
- 3.1. Aterpe eta ostaturako zentroak
- 3.2. Iragateko aldi baterako ostatua
- 3.3. Sostengua duen ostatua

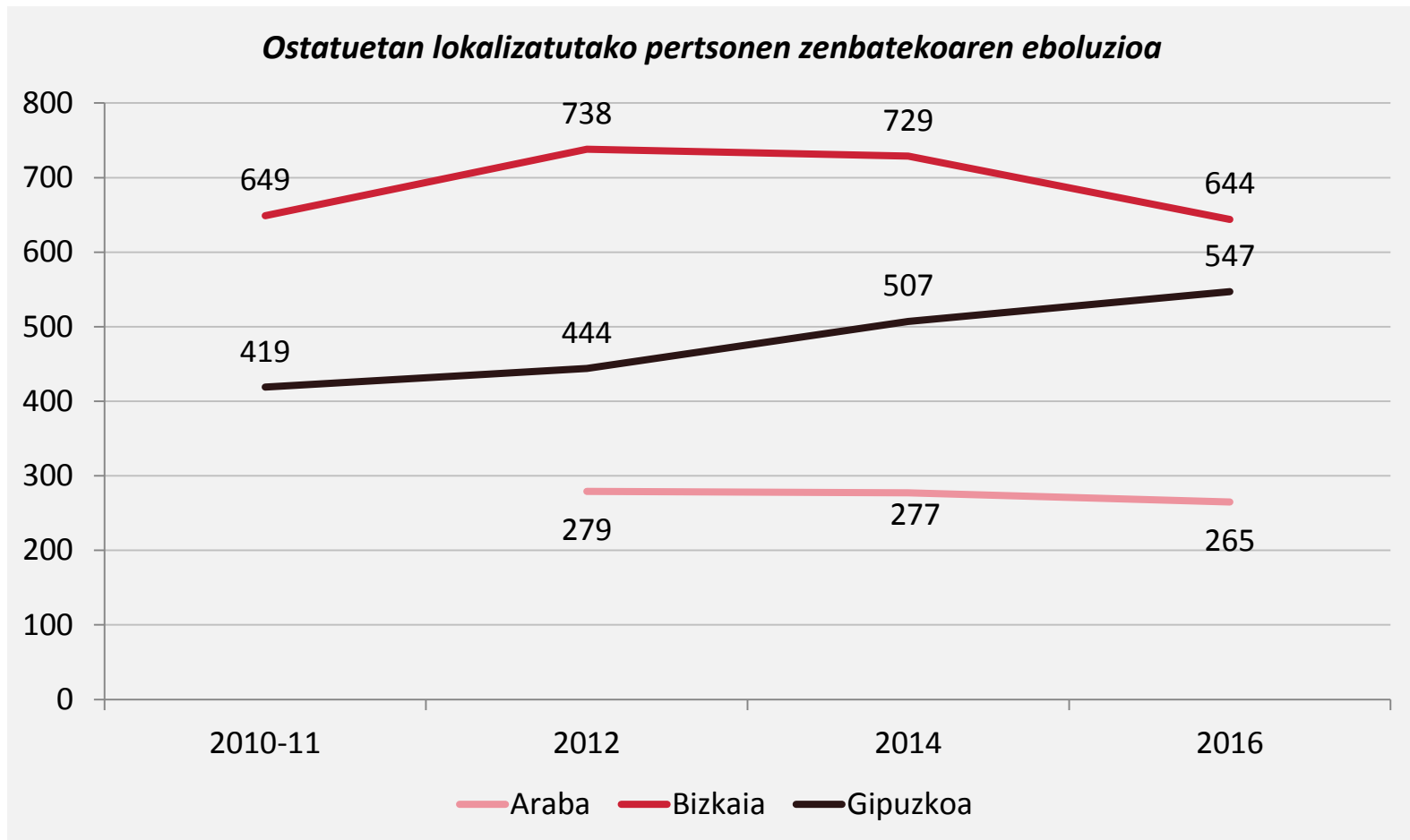
OSTATUETAKO ZENBAKETEN EBOLUZIOA

Zenbatutako pertsonen zenbatekoa igaro da 2012an 1.461 izatetik, 2014an 1.513 eta 2016an 1.735 persona izatera, baina...



OSTATUETAKO ZENBAKETEN EBOLUZIOA

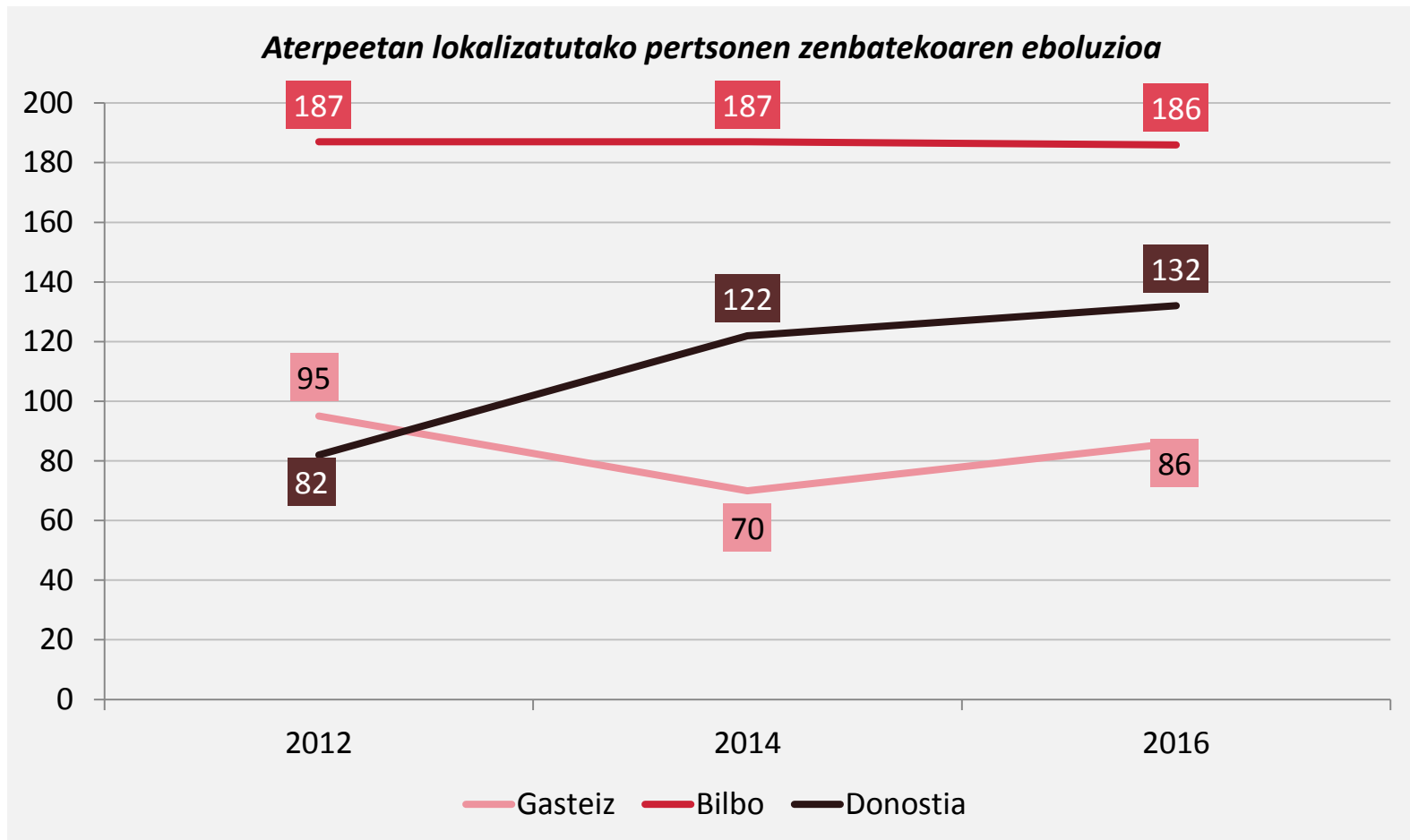
... 2016. urtean behatutako hazkuntza hori, hein batean, zentroetako zentsua hazi egin delako



ATERPEETAKO ZENBAKETEN EBOLUZIOA

(SOILIK ETHOS 2.1. ETA 3.1. MAILAK ETA HIRIBURUAK)

Zenbatutako pertsonen zenbatekoa igaro da 2012an 364 izatetik, 2014an 379 eta 2016an 404 izatera, eta %11 hazi da aro horretan

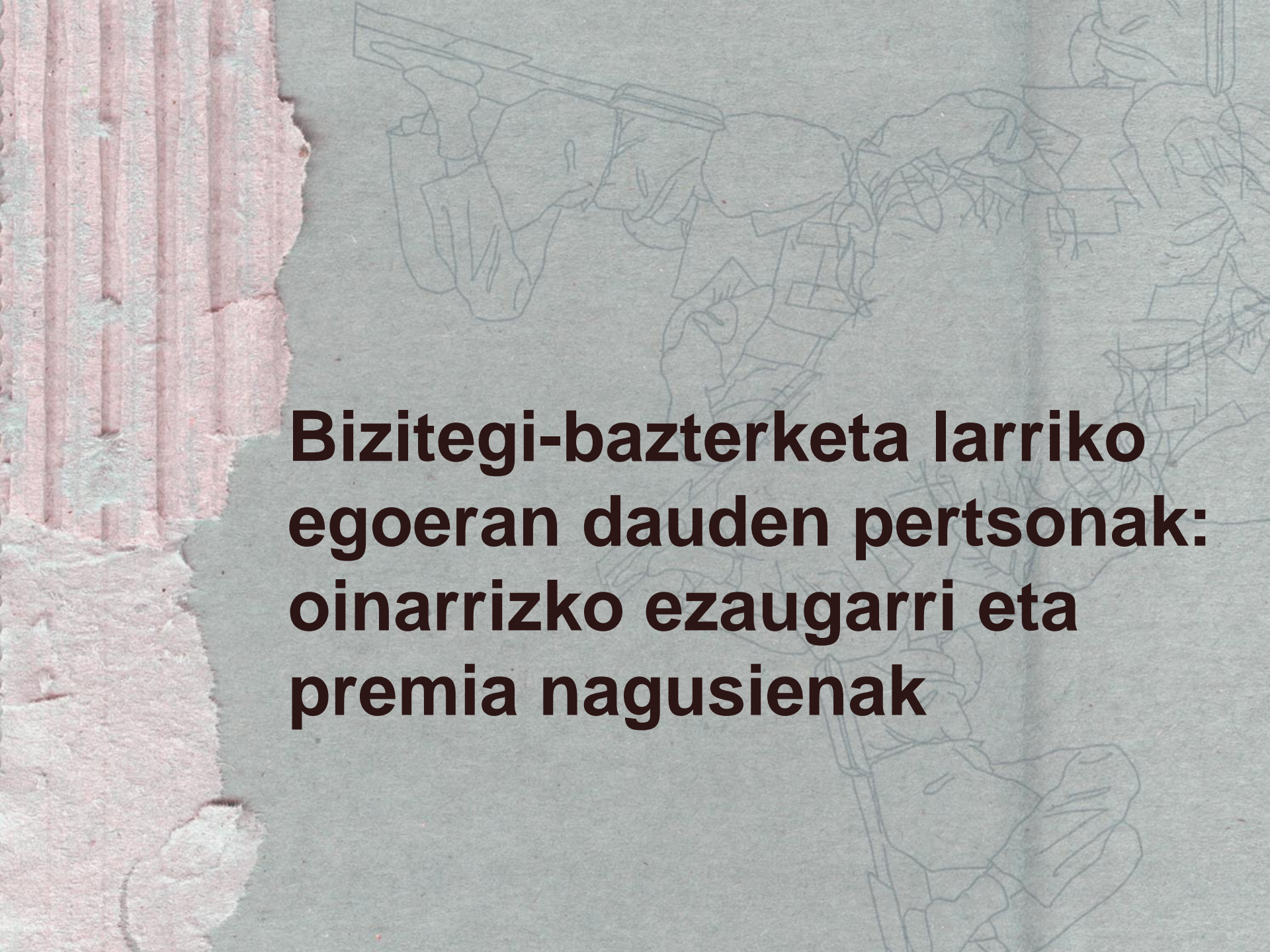


ATERPEETAKO ZENBAKETEN EBOLUZIOA

(SOILIK ETHOS 2.1. ETA 3.1. MAILAK ETA HIRIBURUAK)

Soilik Donostian hazi da aterpeetan ostatu hartutako pertsonen zenbatekoa, eta hazkuntza hori gertatu da eskaintzaren hazkuntzaren maila paraleloan

	2012	2014	2016	2016-12 (%)
Gasteiz				
▪ Plaza-kopurua	115	111	111	%-3
▪ Ostatu hartutako pertsonen zenbatekoa	95	70	86	%-9
Bilbo				
▪ Plaza-kopurua	206	213	215	%4
▪ Ostatu hartutako pertsonen zenbatekoa	187	187	186	%-1
Donostia				
▪ Plaza-kopurua	92	156	163	%77
▪ Ostatu hartutako pertsonen zenbatekoa	82	122	132	%61



**Bizitegi-bazterketa larriko
egoeran dauden pertsonak:
oinarrizko ezaugarri eta
premia nagusienak**

BIZITEGI-BAZTERKETA LARRIKO EGOERAN DAUDEN PERTSONEN EZAUGARRIAK

Datuen adierazgarritasuna

	2012	2014	2016
Guztira zenbatutako pertsonak	1.704	1.836	2.009
▪ Informazio zehatzik gabeko pertsonen zenbatekoa	391 (%22,9)	600 (%32,7)	741 (%36,9)
- <i>Adingabeko pertsonak</i>	99	111	193
- <i>Lo zeuden pertsonak (kalea)</i>	45	118	64
- <i>Personas a las que no se propuso entrevista (centro)</i>	109	159	253
- Erantzun nahi ez zuten pertsonak	138	212	231
▪ Informazio zehatzeko pertsonen zenbatekoa	1.313 (%77,1)	1.236 (%67,3)	1.268 (%63,1)

BIZITEGI-BAZTERKETA LARRIKO EGOERAN DAUDEN PERTSONEN EZAUGARRIAK

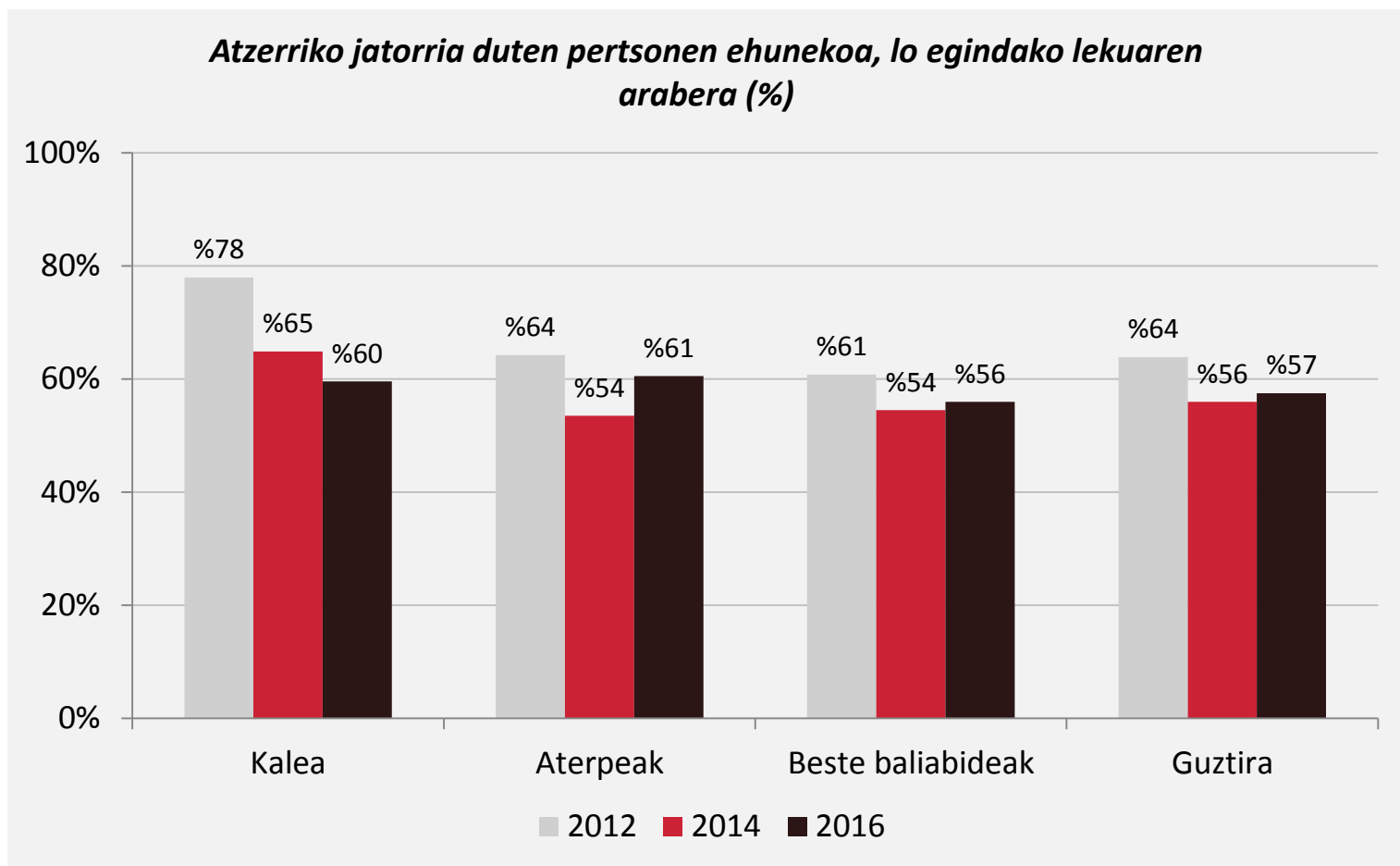
Datuen adierazgarritasuna, lokalizatutako leku eta sexuaren arabera (2016)

		Kalea*	Aterpeak (2.1, 3.1)	Emakume- entzako aterpeak (4.1)	Beste baliabideak (3.2, 3.3, 5.1, 7.2)	Guztira
Guztira pertsona helduak	Gizonak	253	358	0	796	1.399
	Emakumeak	21	62	49	277	409
	Guztira	266	420	49	1073	1.808
Guztira erantzun duten pertsonak	Gizonak	154	207	0	634	995
	Emakumeak	9	41	25	198	273
	Guztira	163	248	25	832	1.268
Erantzunen tasa (%)	Gizonak	%63	%58	--	%80	%71
	Emakumeak	%43	%66	%51	%71	%67
	Guztira	%61	%59	%51	%78	%70

* Datu horren ezezagutzaren ondorioz, kalean zenbatutako 253 kasuetatik 8 kasuetan ezin izan da sexuaren araberako banaketarik finkatu.

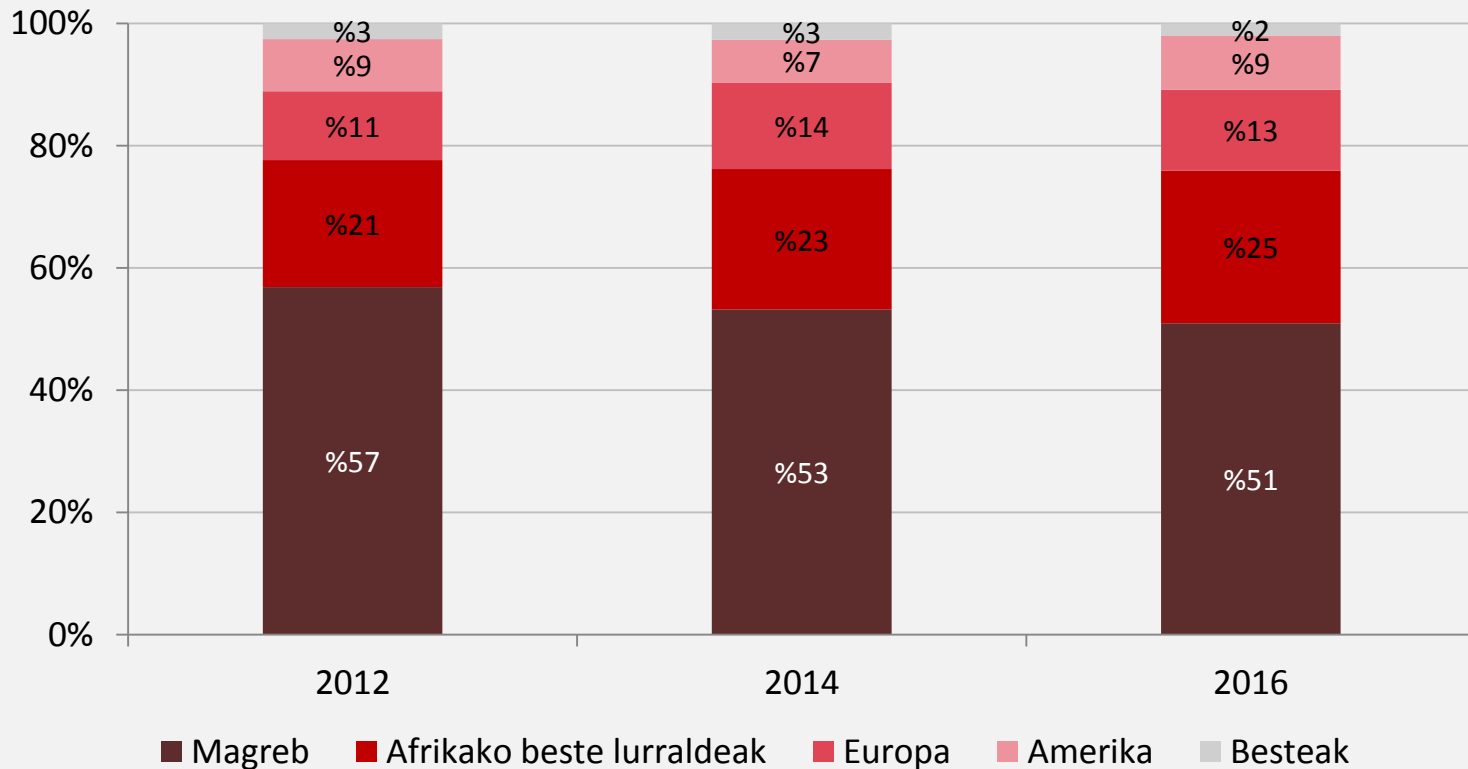
1. Murrizpen arina gertatu da atzerriko jatorriko pertsonen artean

Murrizpena argi nabarmentzen da kalean lokalizatutako pertsonen artean

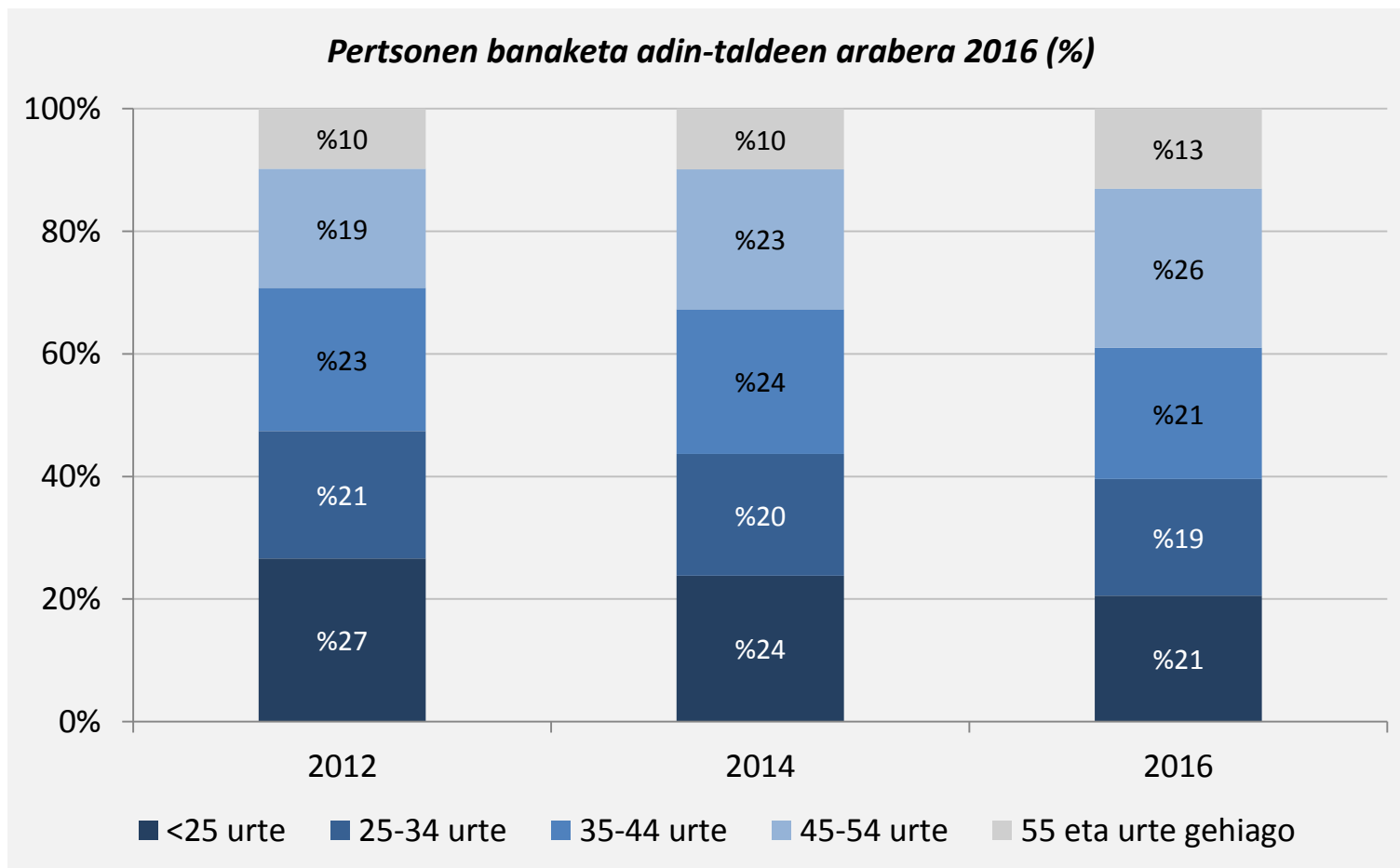


2. Jatorriaren arabera alde gutxi, magrebtar jatorriko pertsonak salbu

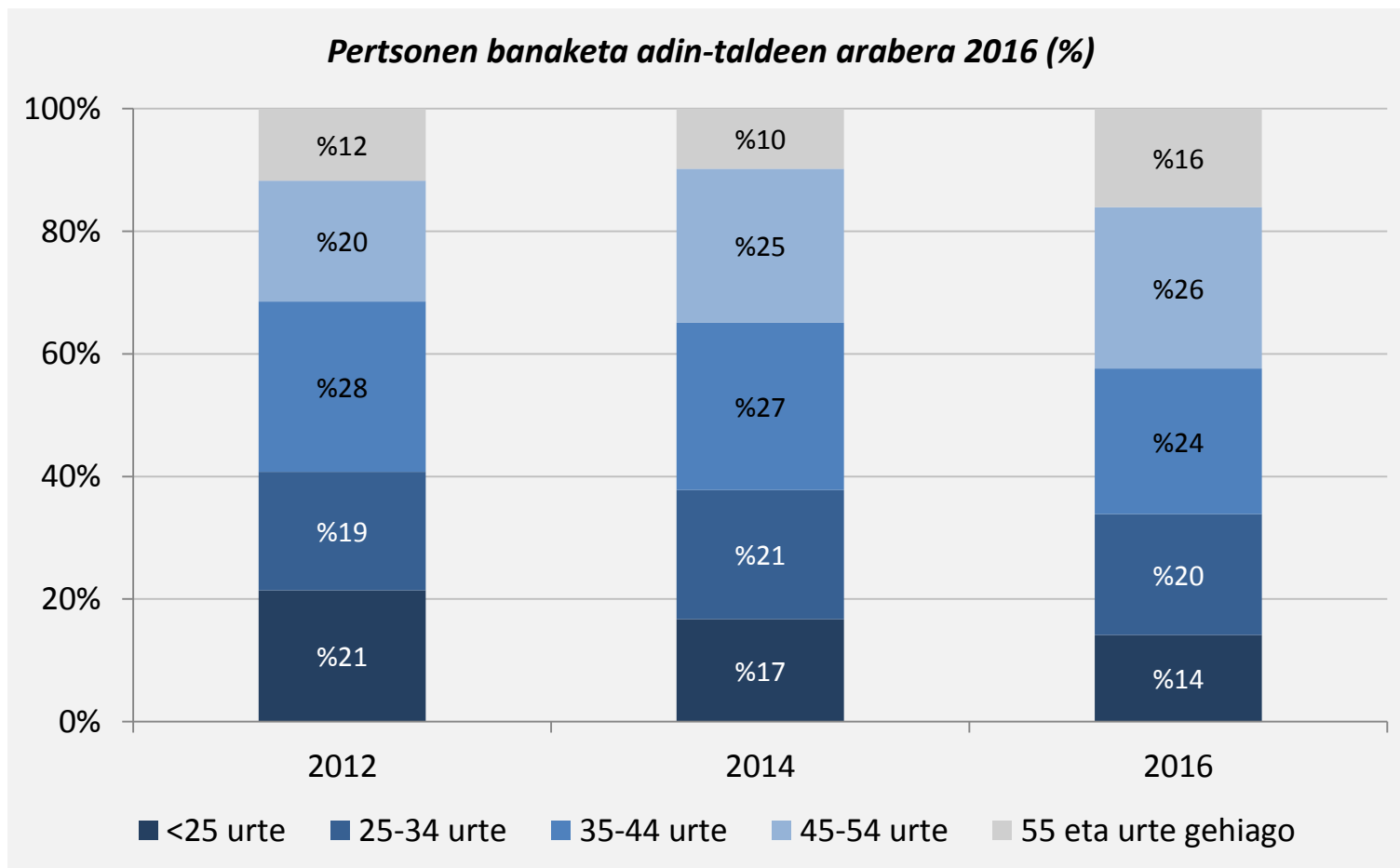
*Atzerriko jatorriko pertsonen banaketaren eboluzioa, jaiotza-
eskualdearen arabera, 2016 (%)*



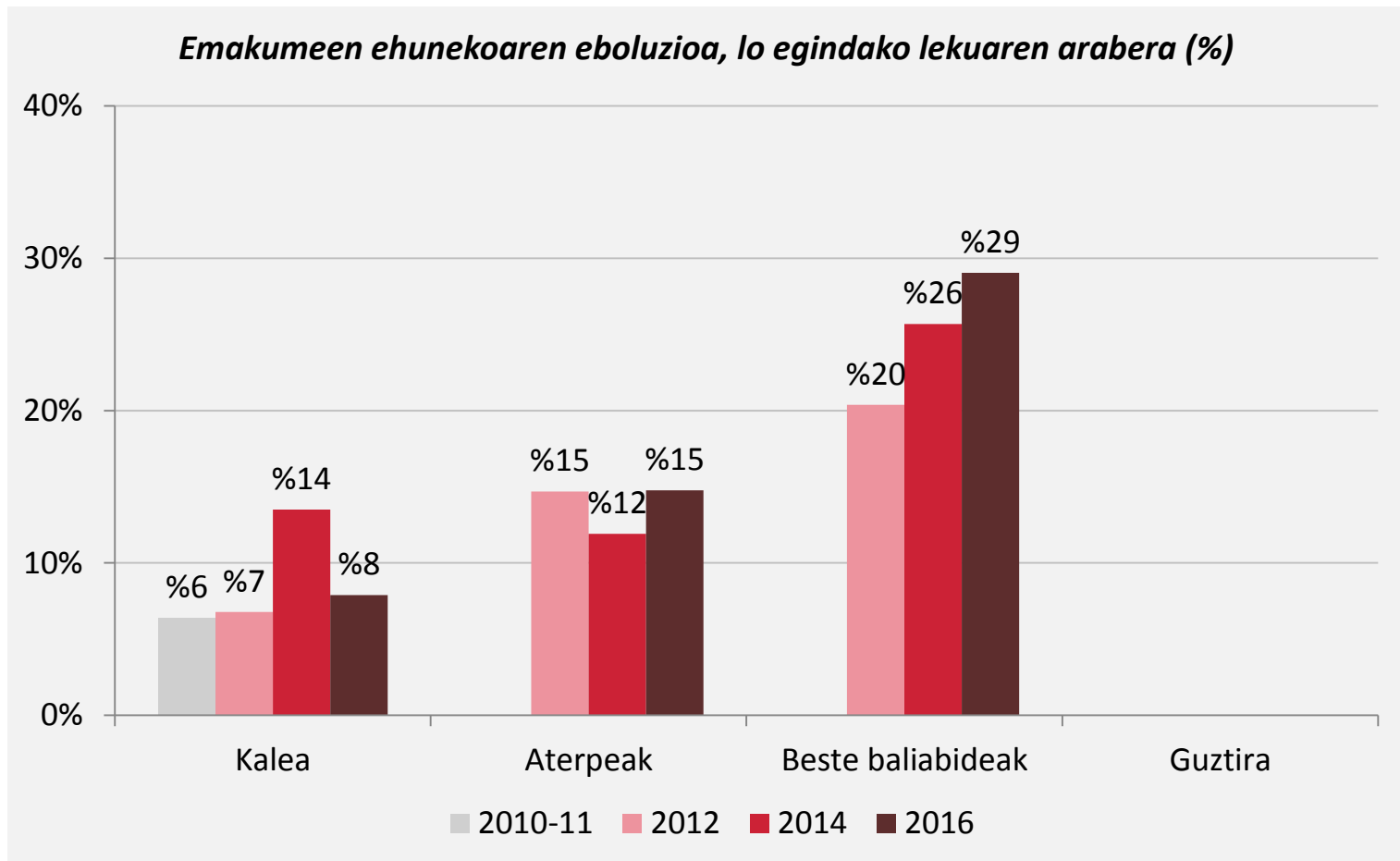
3. Murriztu egin da oso gazte direnen presentzia eta hazten ari da adinik altuenen artekoa...



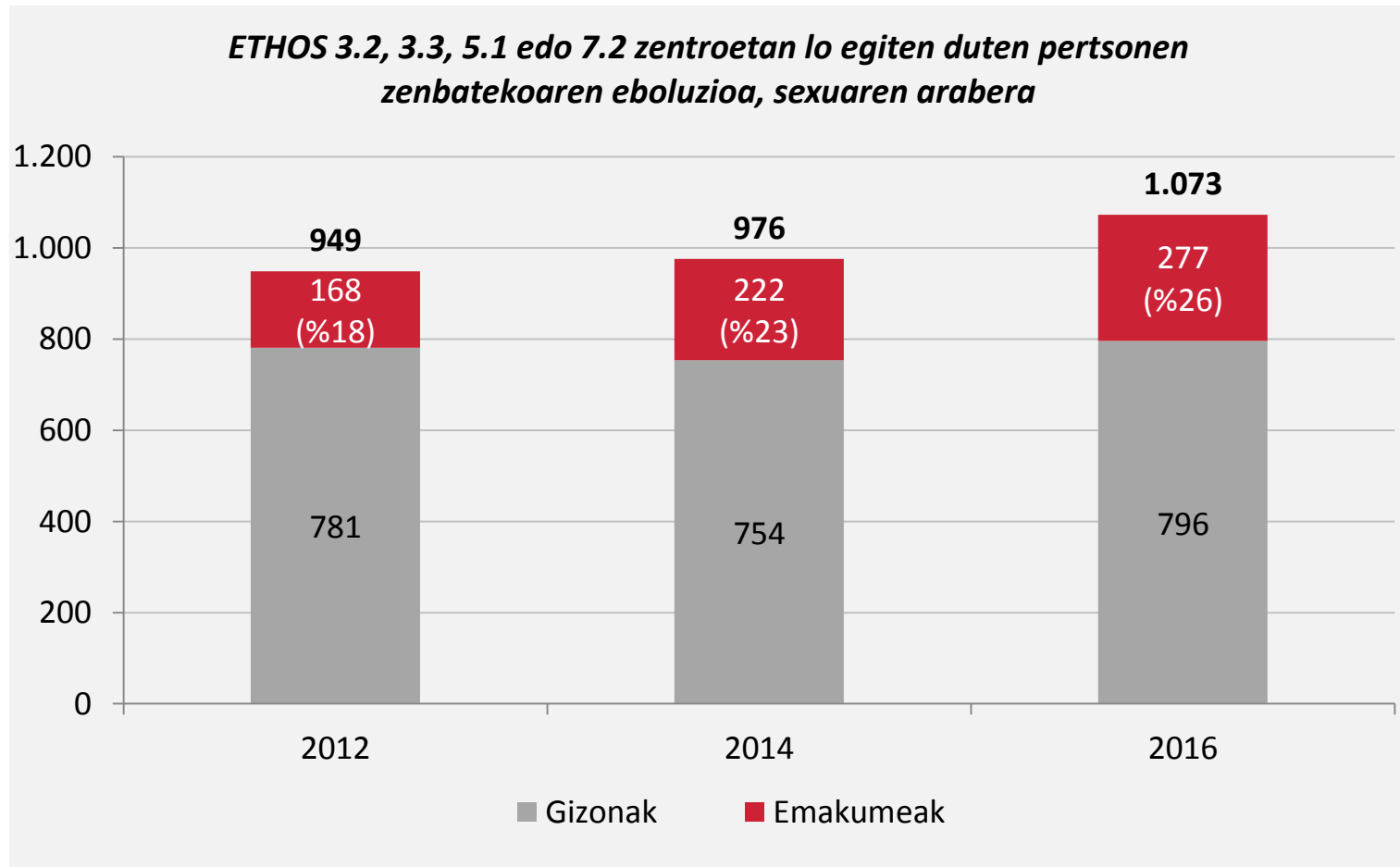
4. ...joerak izaera orokorra du, kale eta aterpeetakoak bakarrik kontuan hartuz, hori bera gertatzen da



5. Mantendu egiten da emakumeen gutxiengo presentzia kale edo aterpeetan eta hazi egiten da eta hazi egiten da beste baliabideetako...



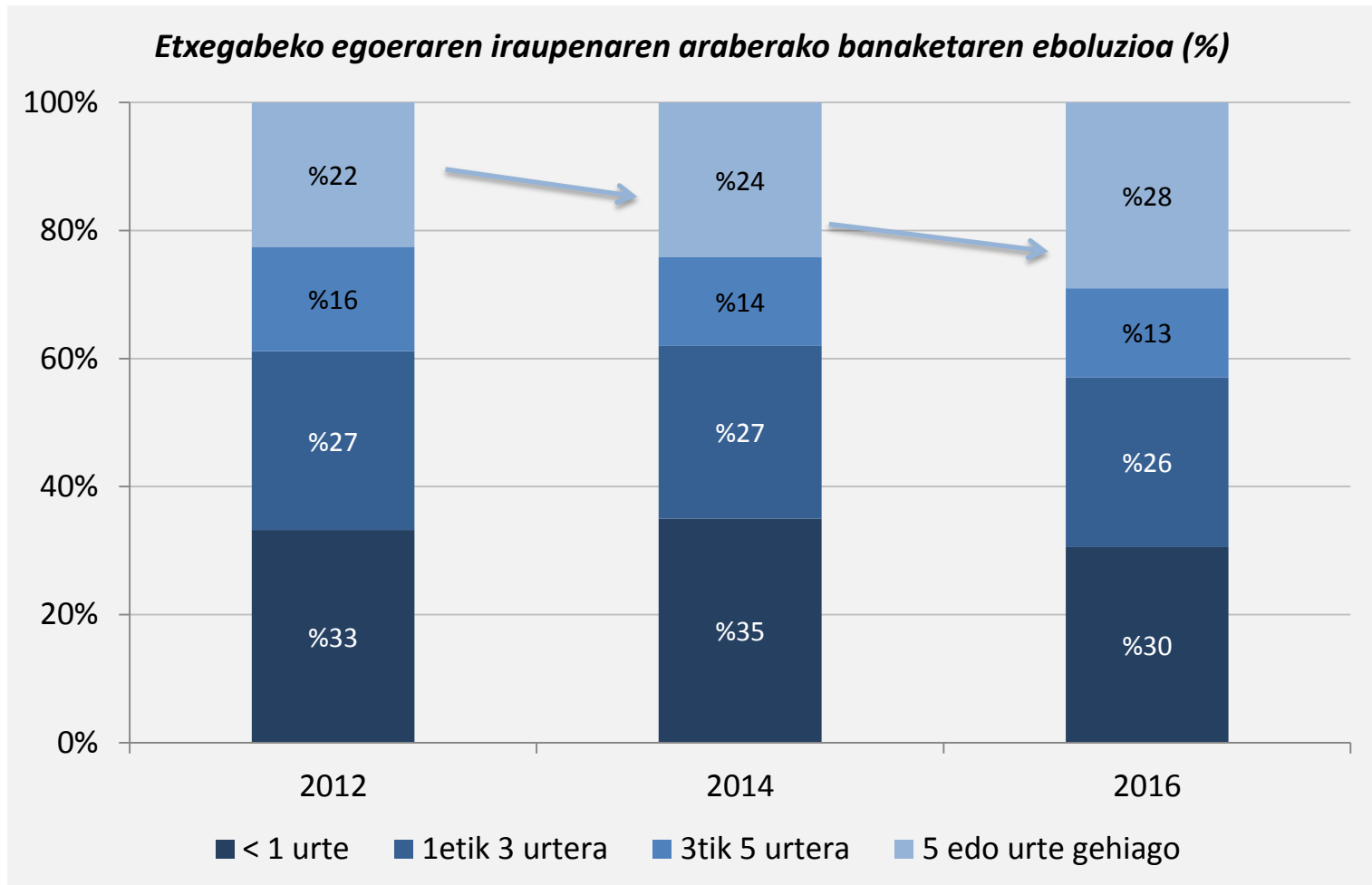
6. ...hori bera gertatzen da 4.1 ez direnak (berariaz emakumeentzakoak) kontuan hartuz gero



7. Sexu, adin eta jatorriaren arabera kale/aterpeetako osaeraren aldaketak

	2012		2016	
	Zenbatekoa	% bertikala	Zenbatekoa	% bertikala
Gizona <30 Espainiarra	10	1,9	10	1,8
Gizona 30-44 Espainiarra	44	8,2	52	9,5
Gizona 45+ Espainiarra	79	14,8	121	22,1
Gizona <30 Atzerritarra	147	27,5	114	20,8
Gizona 30-44 Atzerritarra	135	25,2	100	18,3
Gizona 45+ Atzerritarra	53	9,9	77	14,1
Emakumea <30 Espainiarra	2	0,4	5	0,9
Emakumea 30-44 Espainiarra	11	2,1	13	2,4
Emakumea 45+ Espainiarra	21	3,9	19	3,5
Emakumea <30 Atzerritarra	13	2,4	11	2,0
Emakumea 30-44 Atzerritarra	14	2,6	15	2,7
Emakumea 45+ Atzerritarra	6	1,1	10	1,8
Guztira	535	100	547	100
Zenbatutako pertsonen guztirako %aren arabera	%86		%79	

8. Etxegabeko izatearen ibilbide oso luzeen hazkuntza



9. Etxegabeko izatearen kausak:

arazo ekonomikoen nagusitasuna eta sexuaren araberako alde nabarmenak

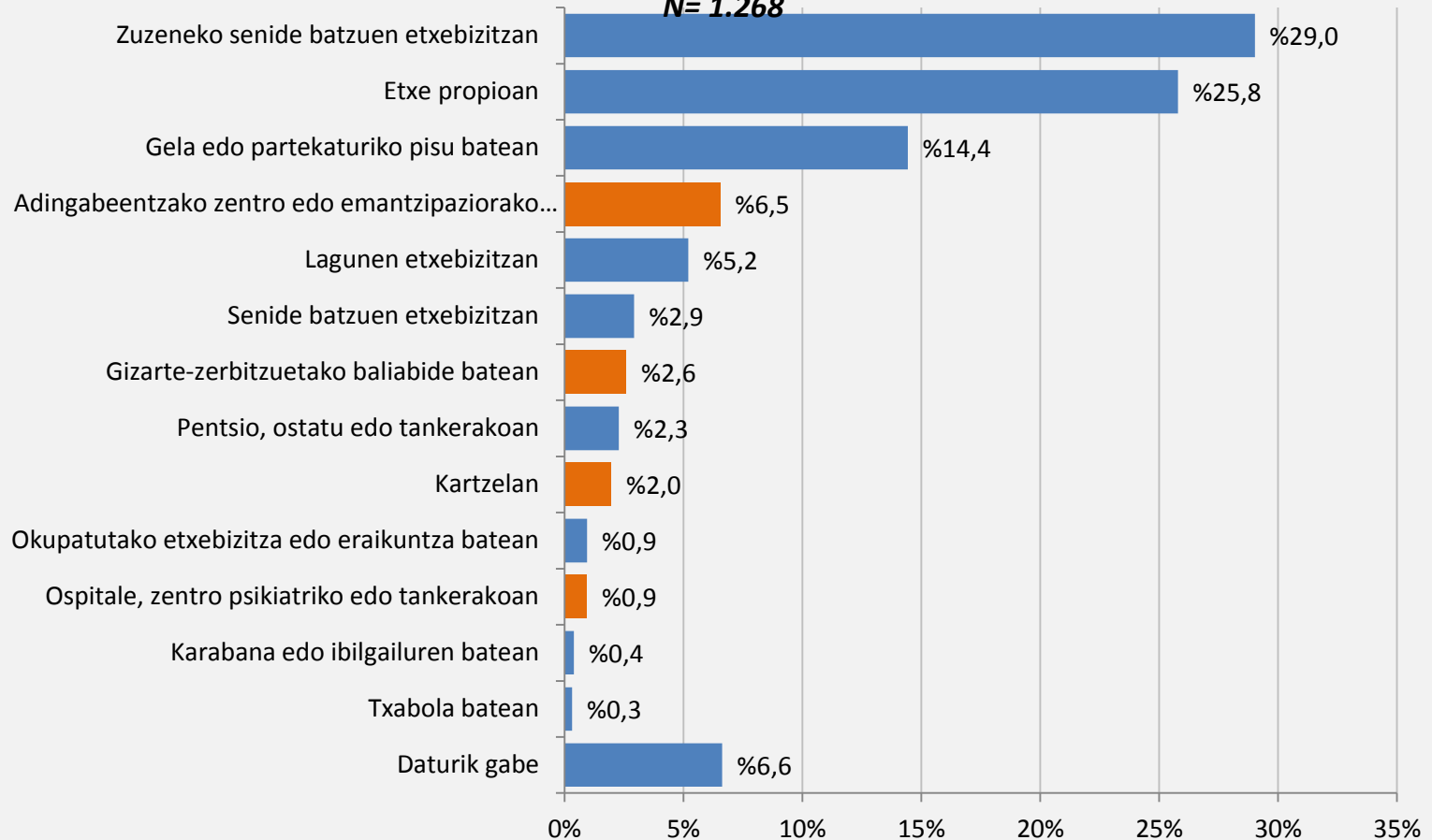
	Emakumeak	Gizonak	Guztira
Egiturazko faktoreak	48,4	58,5	56,3
- Lan-arazoak	16,8	24,7	23,0
- Arazo ekonomikoak	29,3	32,8	32,0
- Etxebizitza mantentzeko loturiko arazoak (etxegabetuak, alokairu-kontratuaren amaiera edo igoera, etab.)	12,8	6,4	7,8
- "Paperik" ez izateari loturiko arazoak	6,2	13,2	11,7
- Migrazio-prozesuei loturiko beste arazo batzuk	1,8	8,2	6,9
Faktore instituzionalak	2,2	7,0	6,0
- Instituzio bat atzean utzi edo senideen sarearen gabezia	2,2	5,5	4,8
- Harrera-sarearekiko arazoak (zigor, kanporatze, ordutegiekiko gogorkeria, etab.)	0,0	1,5	1,2
Faktore erlazionalak	45,1	25,9	30,0
- Familia-arazo edota bikotearekiko haustura (etxeko indarkeria barne)	45,1	25,9	30,0
Faktore pertsonalak	20,5	29,8	27,8
- Alkohola edo beste sustantziaren baten kontsumo-arazoak	12,8	19,6	18,1
- Borondate propioa	3,3	5,9	5,4
- Osasun-arazoak (gaixotasun kronikoak, ospitaleratzea, etab.)	7,7	6,8	7,0
- Jokoarekiko arazoak	0,4	1,5	1,3
N	273	995	1.268

10. Etxegabeko egoera aurreko etxebizitzaren inguruko egoeren aniztasuna

“Etxegabeko egoeran egon aurretik, esango al zenidake zein lekutan bizi zinen?”

2016

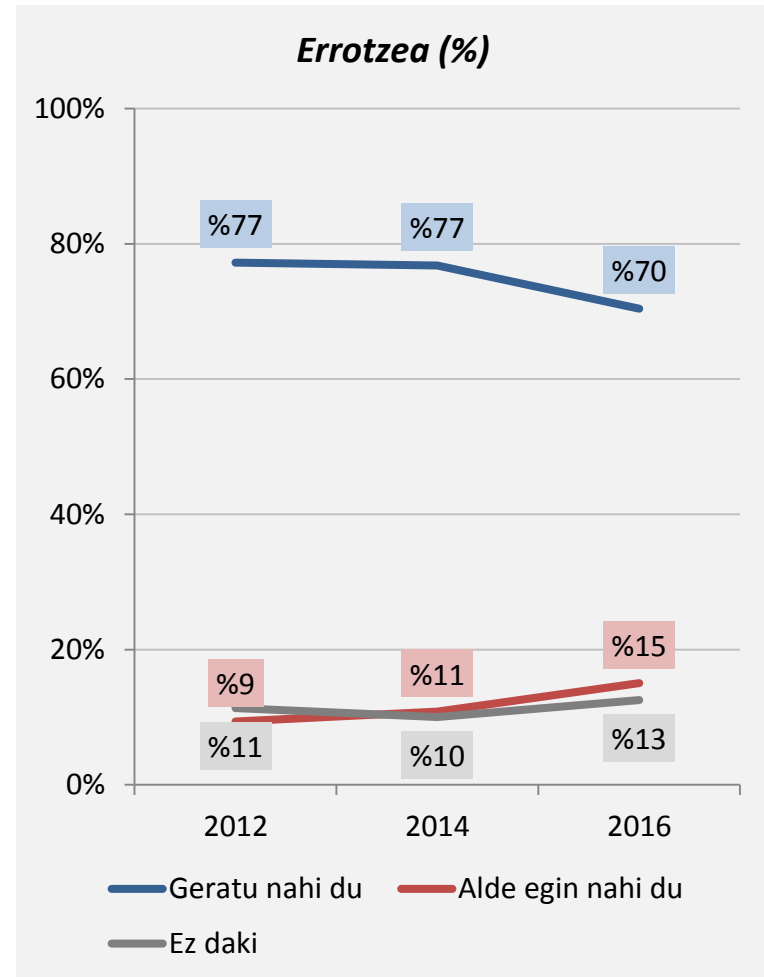
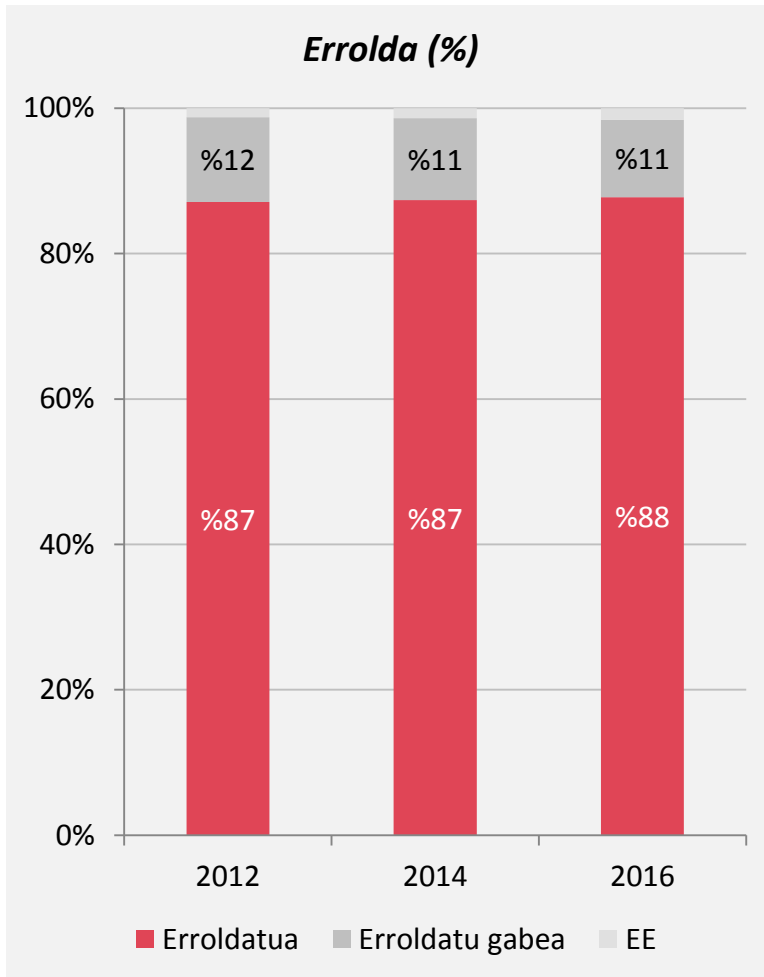
N= 1.268



11. Lokalizatutako zentroan sartu aurreko etxebizitzaren inguruko egoera

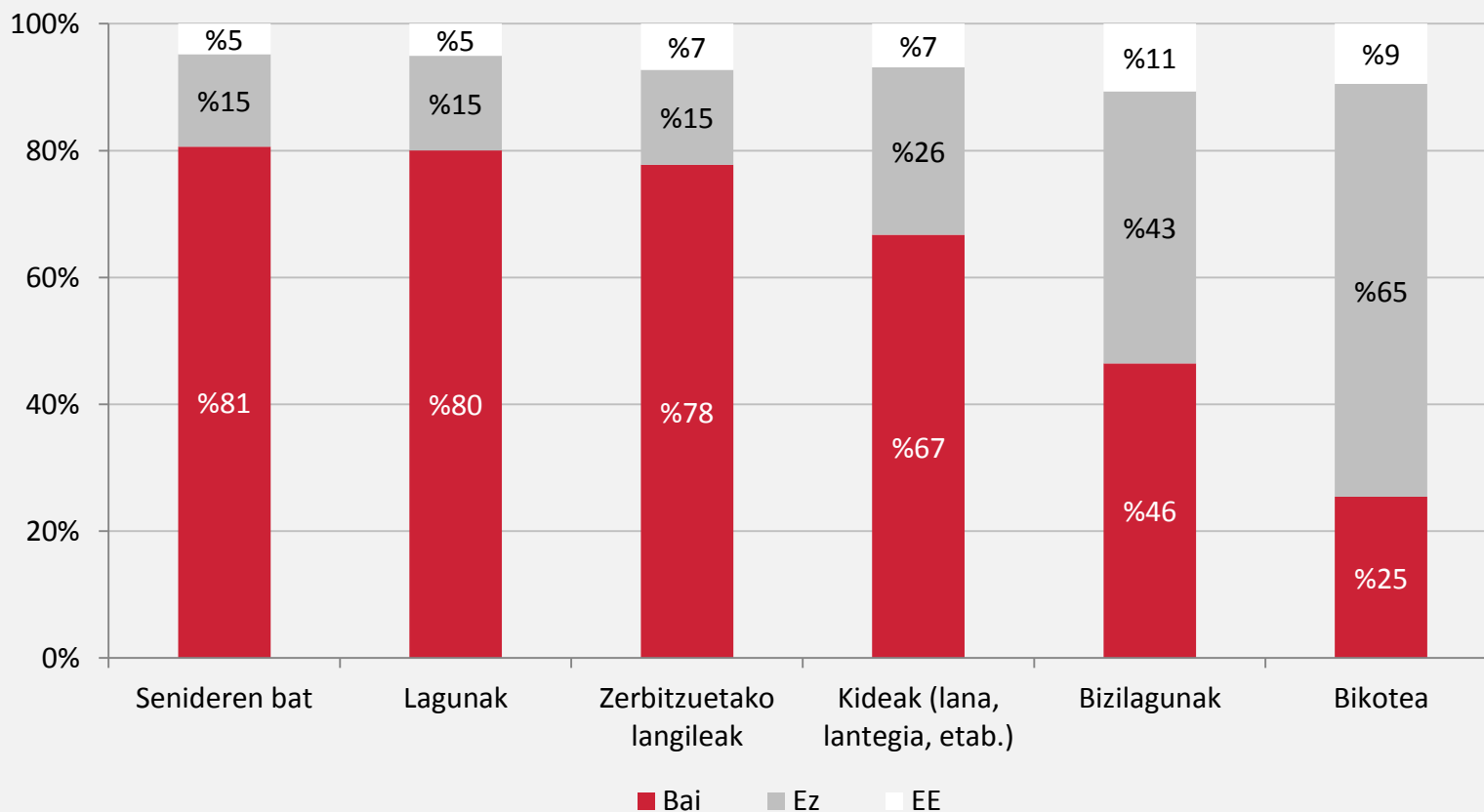
	Gizonak		Emakumeak		Guztira		
	N	%	N	%	N	%	
Gela, pisu edo etxebizitza propioa	47	%6	44	%17	91	%8	} %26
Ostatu edo hotel batean	21	%2	6	%2	27	%2	
Lagun/senideen etxean	118	%14	61	%23	179	%16	
Etxegabekoentzako baliabideetan	306	%36	67	%25	373	%34	} %34
Adingabekoentzako zentro edo emantzipaziorako baliabide batean	79	%9	10	%4	89	%8	} %21
Komunitate terapeutiko batean	13	%2	7	%3	20	%2	
Ospitale batean, psikiatrikoan, etab.	57	%7	16	%6	73	%7	
Espetxean	32	%4	8	%3	40	%4	
Kalean	96	%11	17	%6	113	%10	
Etxebizitza desegokia (ibilgailu, txabola, okupatutako eraikuntza, etab.)	30	%4	5	%2	35	%3	} %13
Beste batzuk	11	%1	13	%5	24	%2	
Daturik gabe	31	%4	10	%4	41	%4	
Guztira	841	%100	264	%100	1.105	%100	

12. Erroldatzearen mailaren aldaketarik ez, eta errotzearen beherapen oso arina



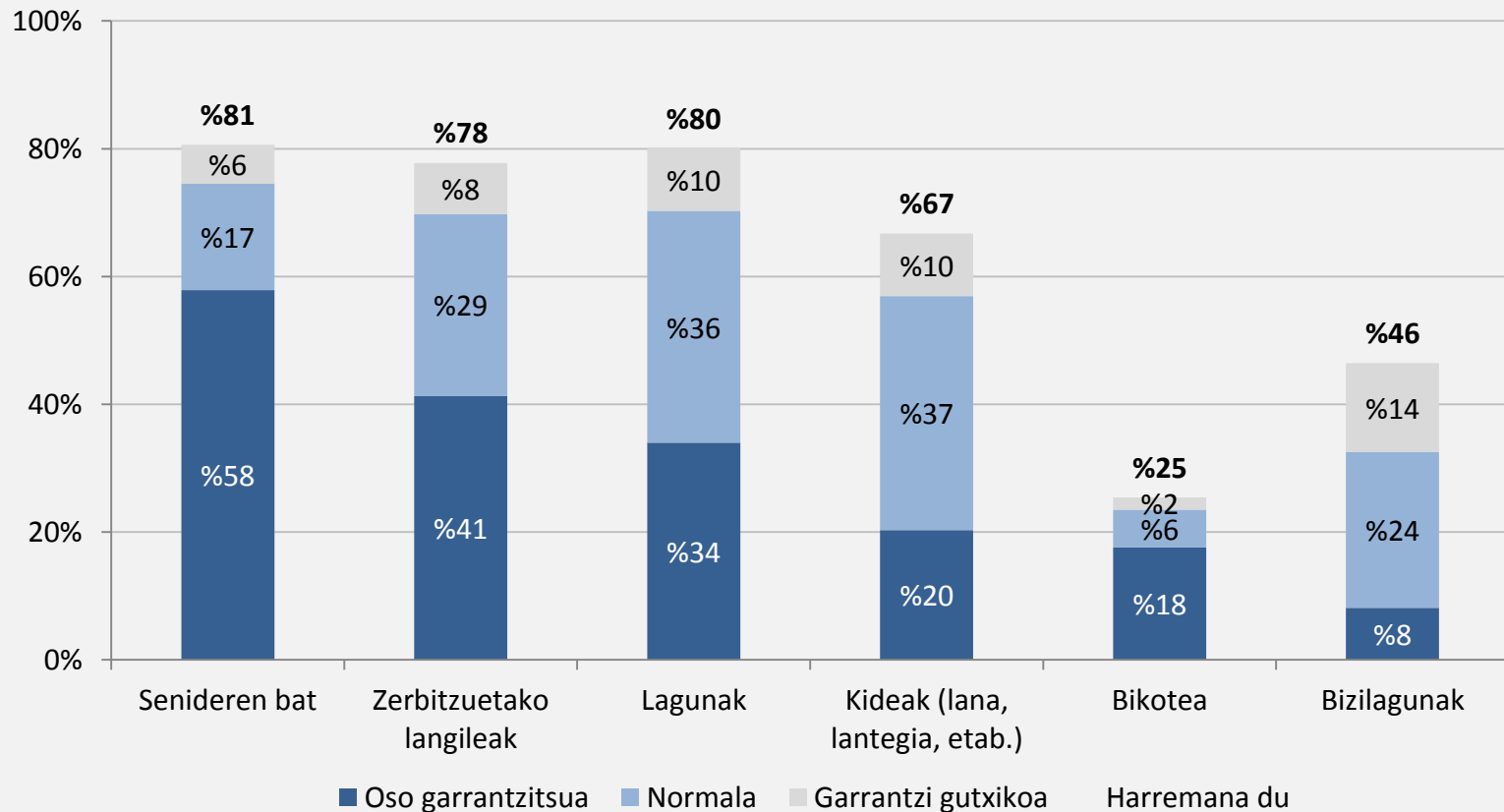
13. Hamar lagunetik zortzik mantentzen ditu lotura sozialak senide eta lagunekin

Beste pertsonetako harremanen mantentze-funtzioaren arabera banaketa 2016 (%)

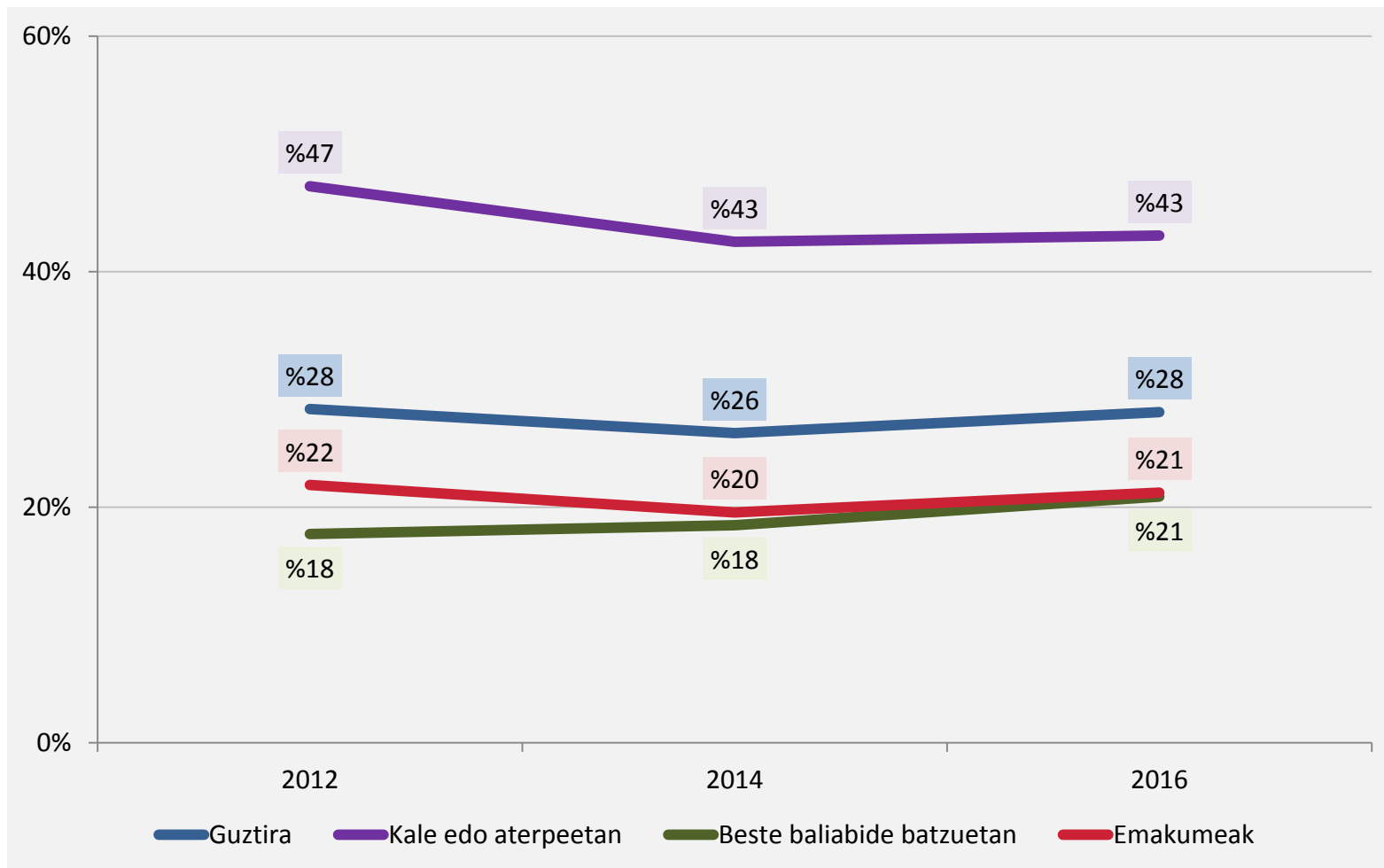


14. Familia eta bikotea (hala dutenen kasuan) dira harremanetan garrantzitsuenak, eta baita ere gizarte-zerbitzuetako langileekiko harremanak

Harremanari eskainitako garrantziaren mailaren arabera harremanen bat mantentzen duten pertsonen ehunekoa 2016 (%)

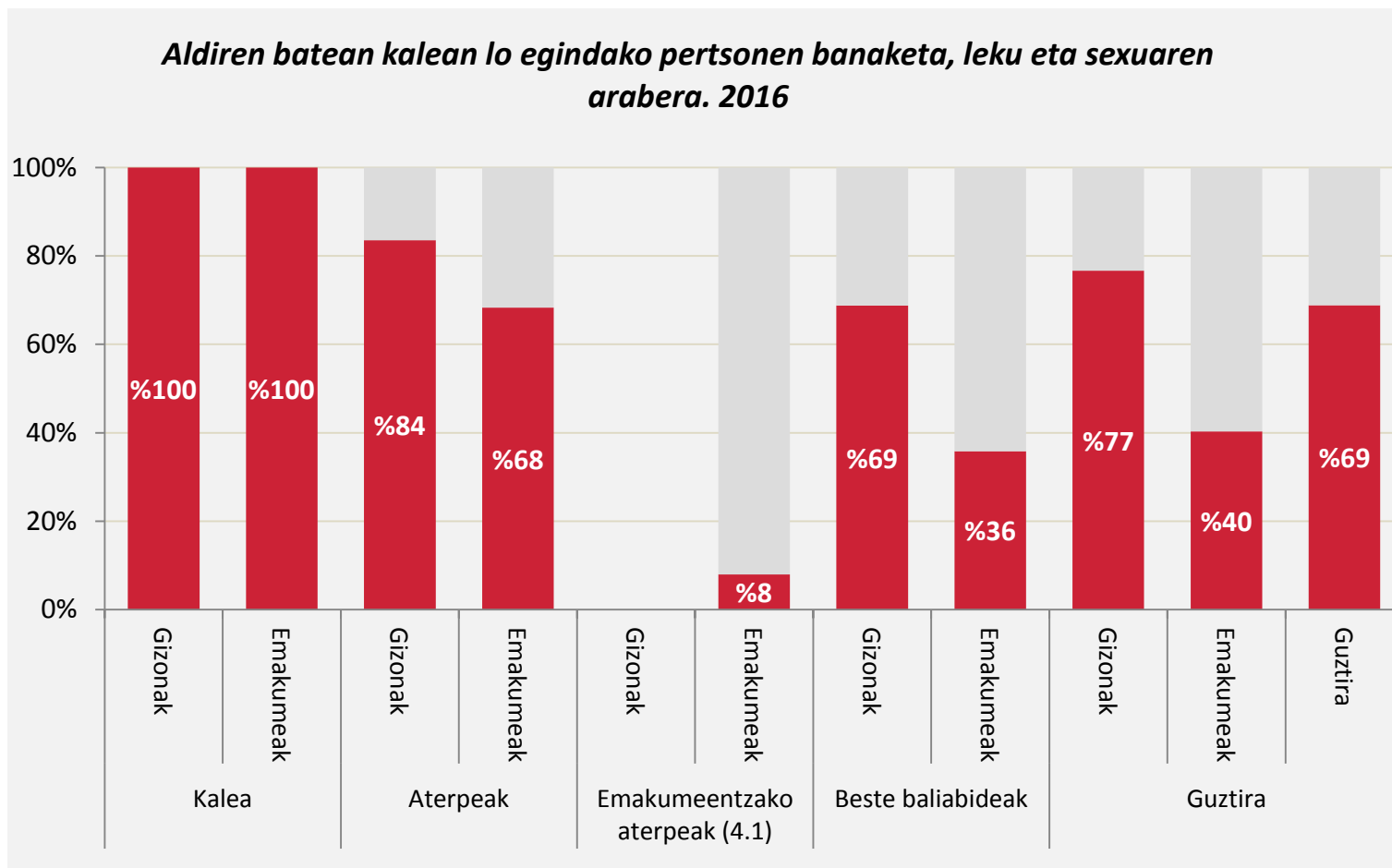


15. Aitzitik, eguneko astirik gehiena bakarrik igarotzen duela dio 10 lagunetik 3k



16. Lokalizazioari garrantzirik eman gabe, kalean lo egin du 10 pertsonetatik ia 7k

Kalean lo egitearen esperientzia askoz ere maizago ematen da gizonen artean



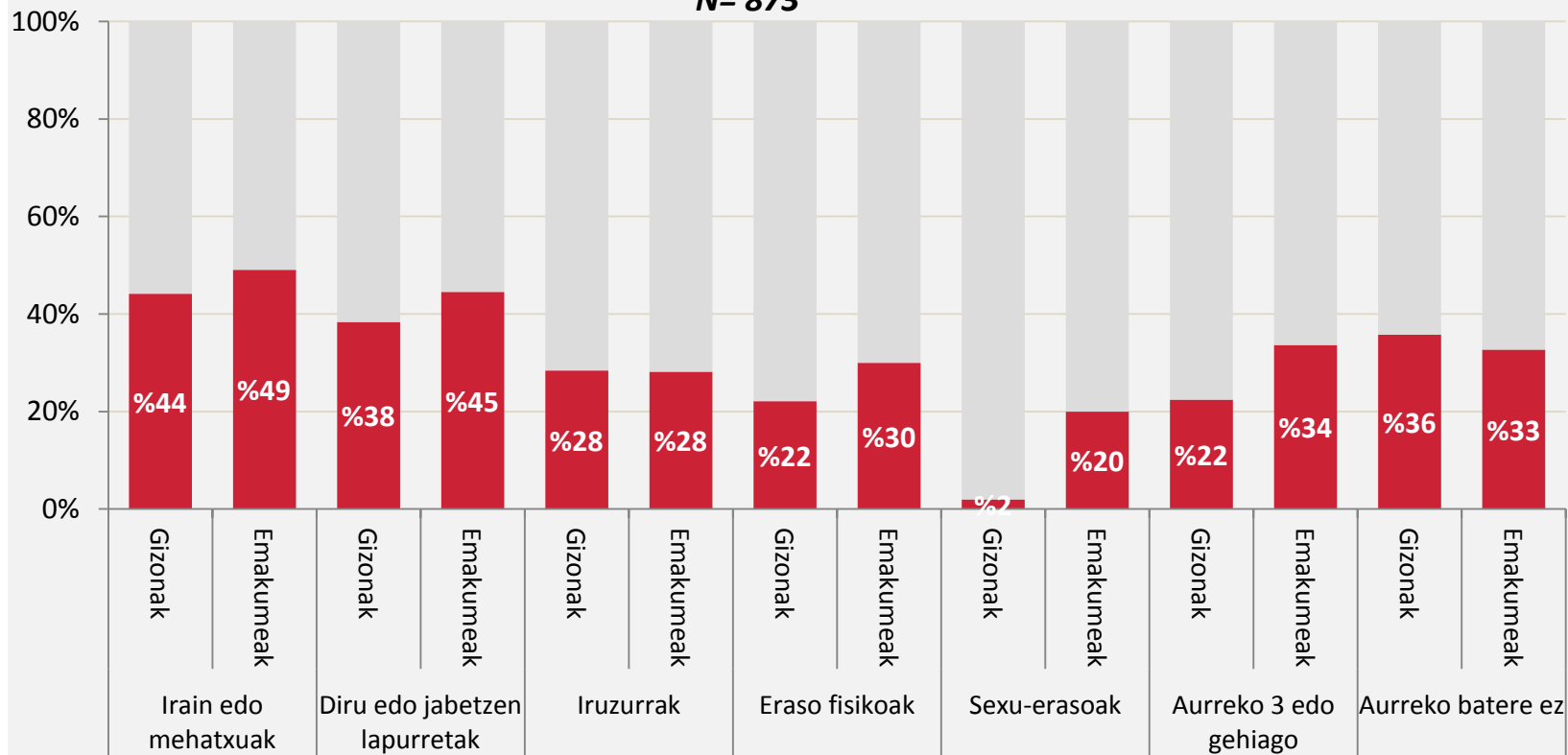
17. Kaleko biktimizazioen intzidentzia

Kalean lo egitean arrisku-egoerak sarriago gertatzen dira emakume eta pertsona adinduentzat

Sexu-erasoetan nabarmentzen da alderik handiena: emakumeetatik %20k eta gizonetatik %2ak pairatu ditu

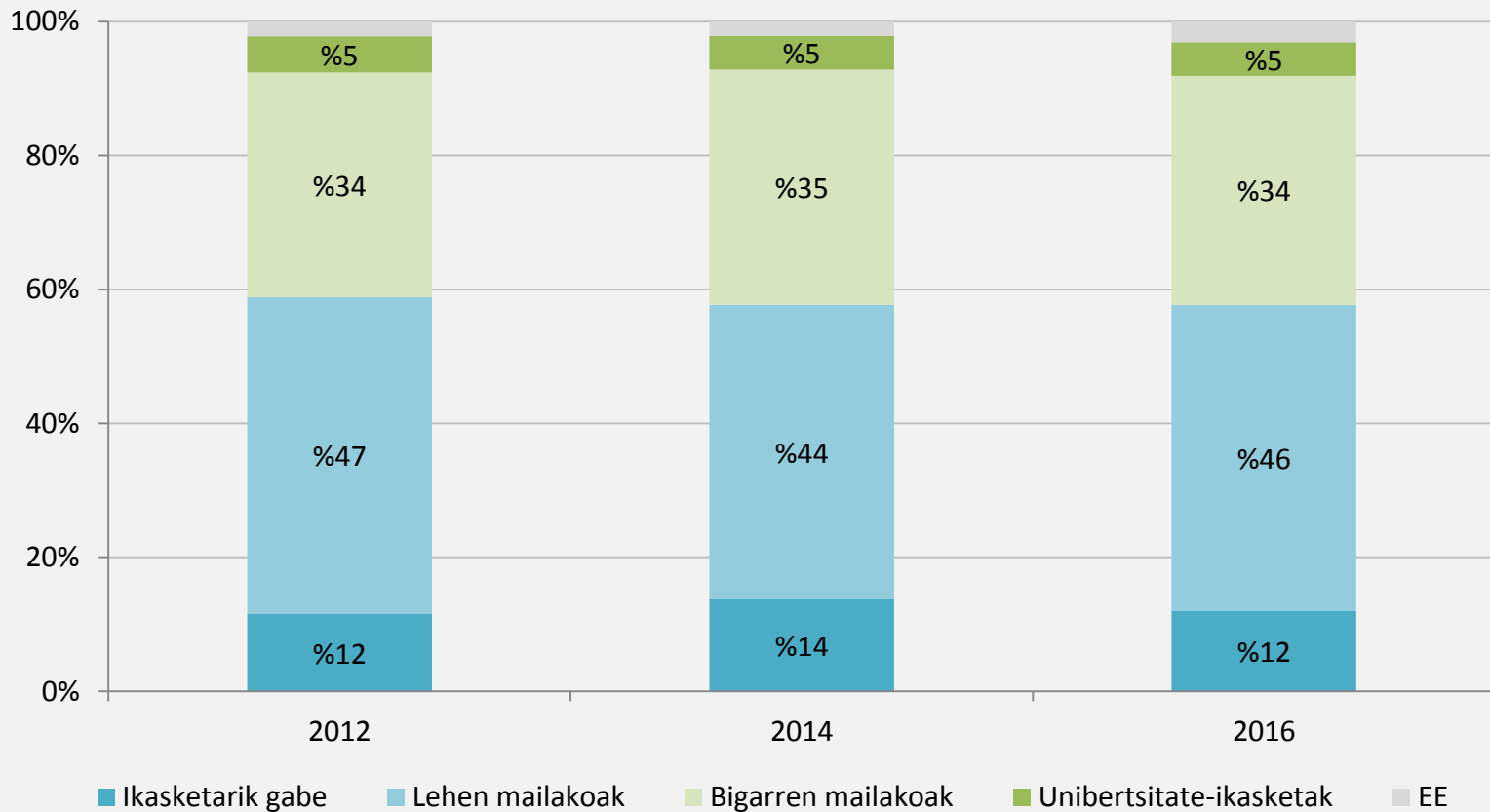
Aldiren batean kalean lo egin duten pertsonen banaketa, pairatutako delitu desberdinen arabera, eta sexuaren arabera (2016)

N= 873

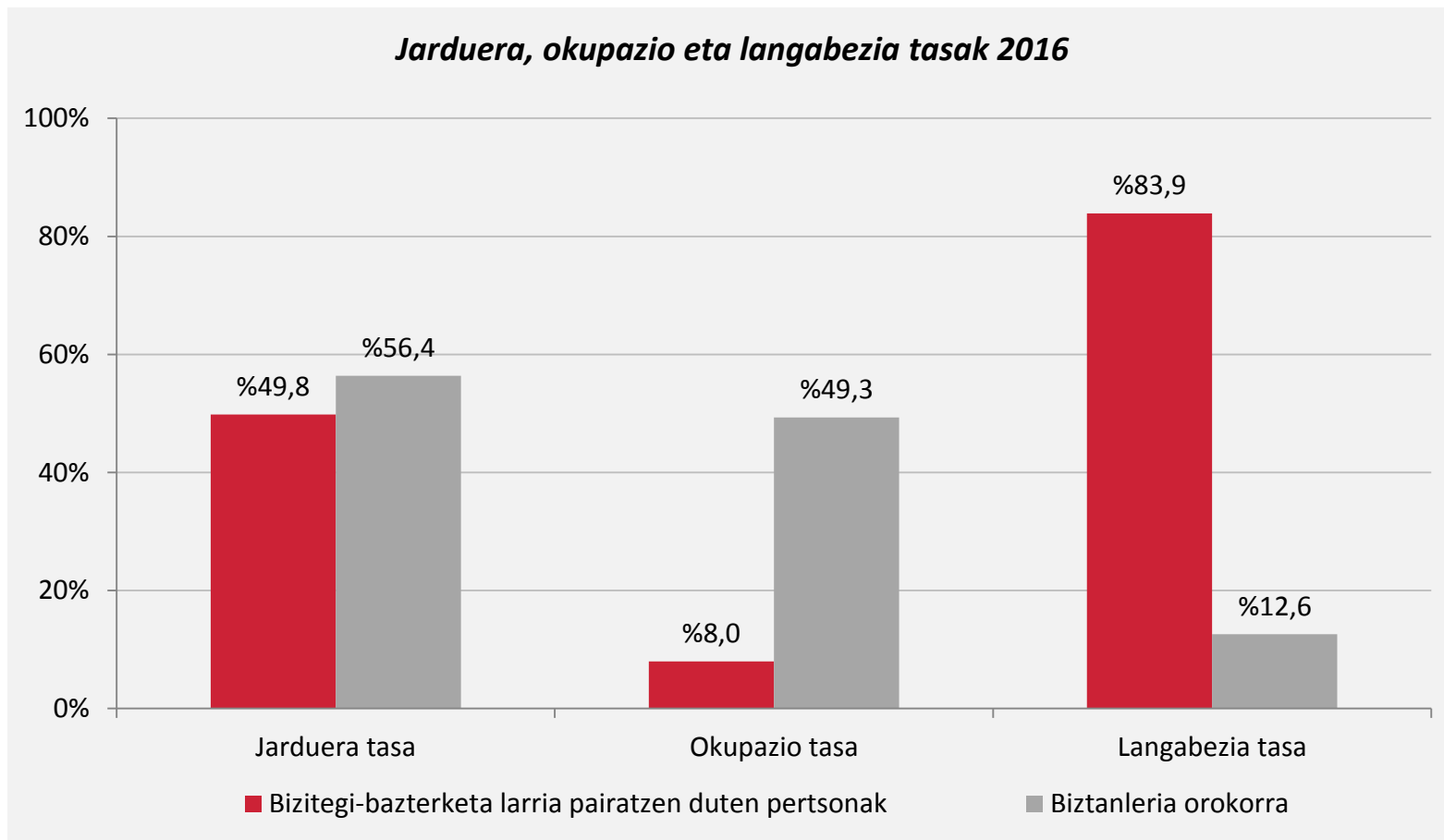


18. Ikasketarik ez du, edo gehienez lehen- hezkuntza jaso du %60ak

Hezkuntza mailaren arabera pertsonen banaketa (%)



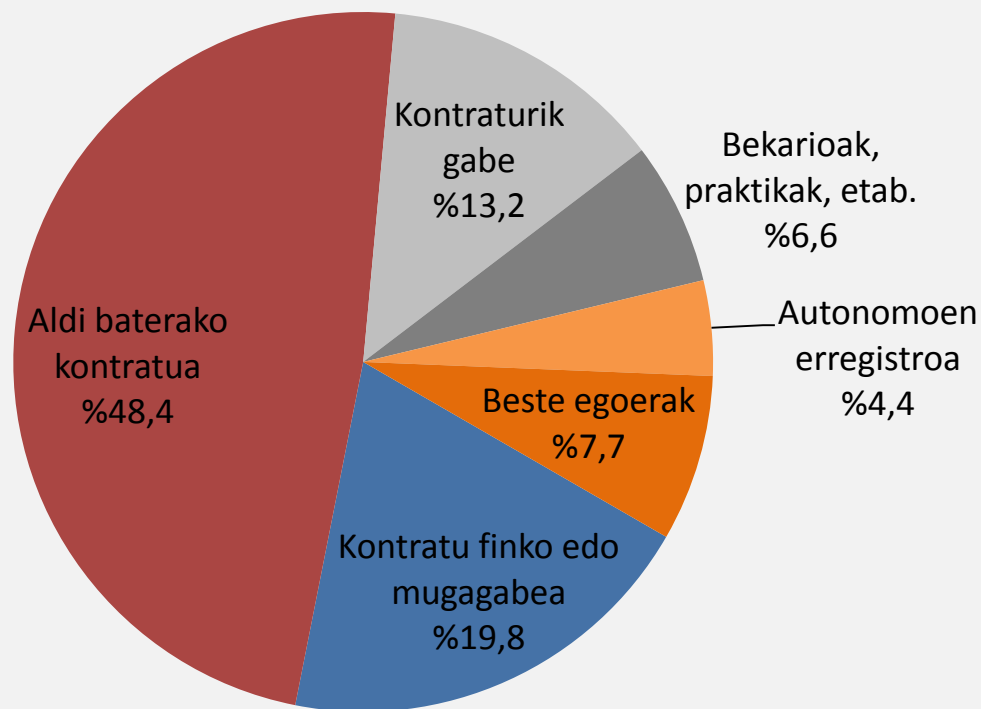
19. Erdiak bere burua aktibotzat jotzen du, baina, soilik, %8 da enplegu 'erregularra' dutenen ehunekoa



Fuente: elaboración propia a partir de los datos de EUSTAT. PRA. IV Trimestre 2016.

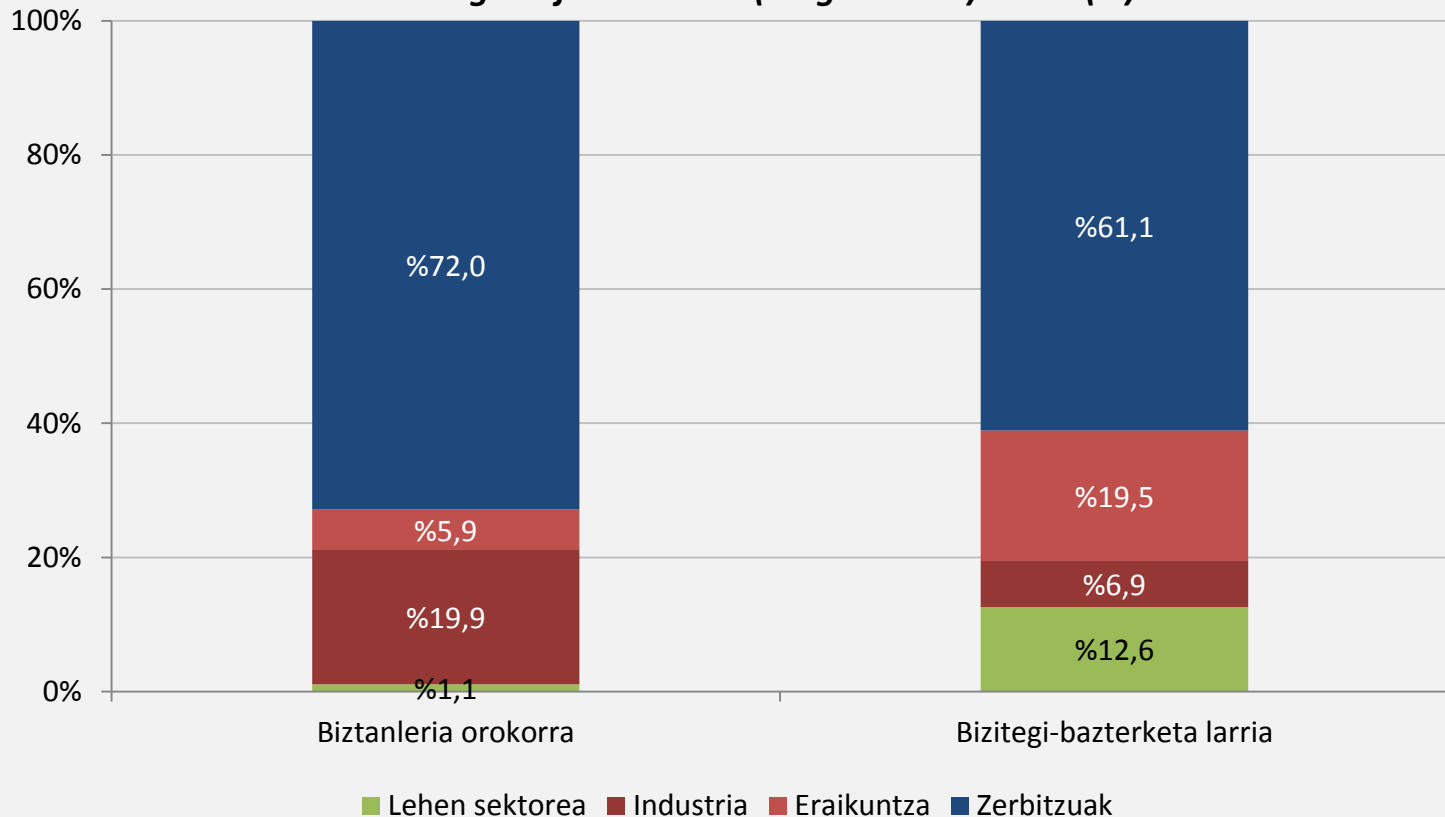
20. Enplegu 'erregularra' duten 10etik, kontratu iraunkor edo indefinitua dute 2 lagunek

Kontratu motaren arabera okupaturako pertsonen banaketa. 2016 (%)



21. Lehen sektorearen gehiegizko ordezkartza eta biztanleria aktiboaren okupazioen arabera konstruktzioa

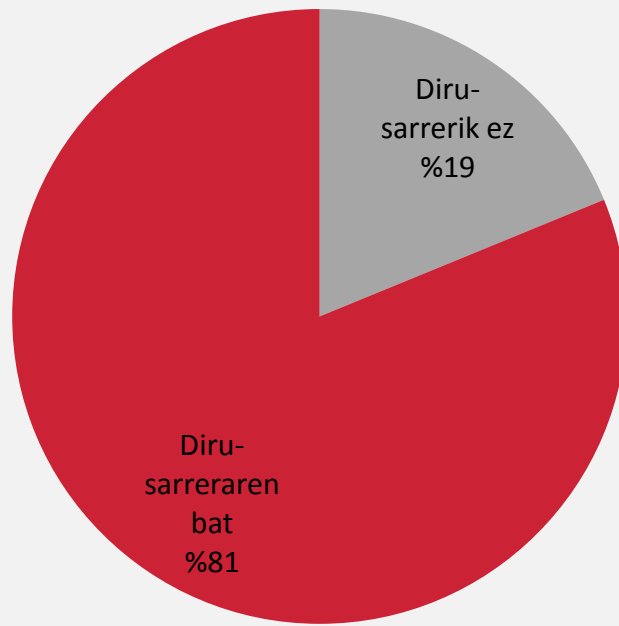
Jarduera aktiboa duten pertsonen banaketa, egungo jarduera (okupatuak) edo lehenagoko jardueraren (langabetuak). 2016 (%)



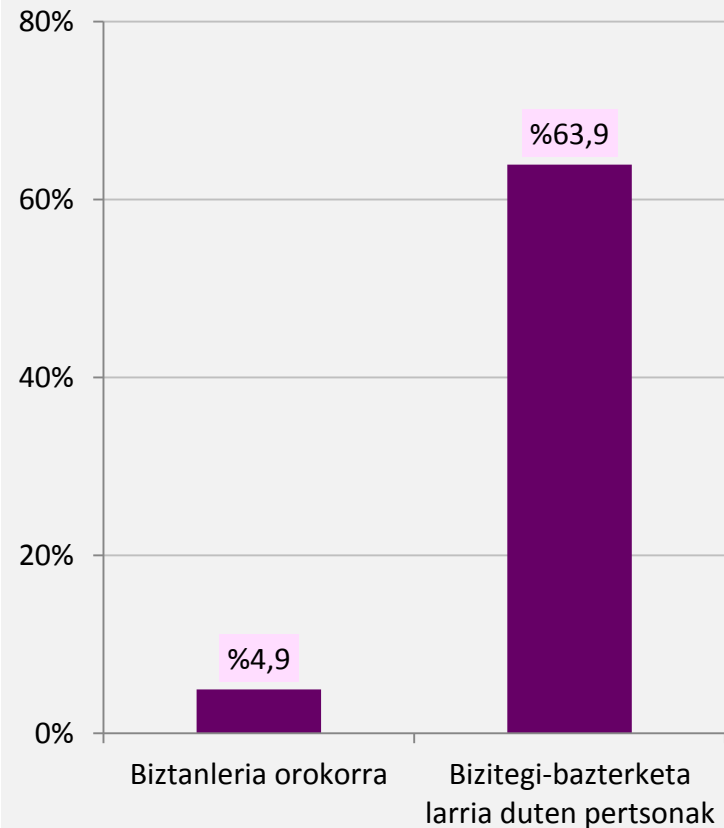
Iturria: lanketa propioa EUSTAT PRA. IV Hiruhilekoa 2016.

22. Diru-sarrerarik ez du 10etik 2k eta pobrezia larriko egoera pairatzen du %64ak

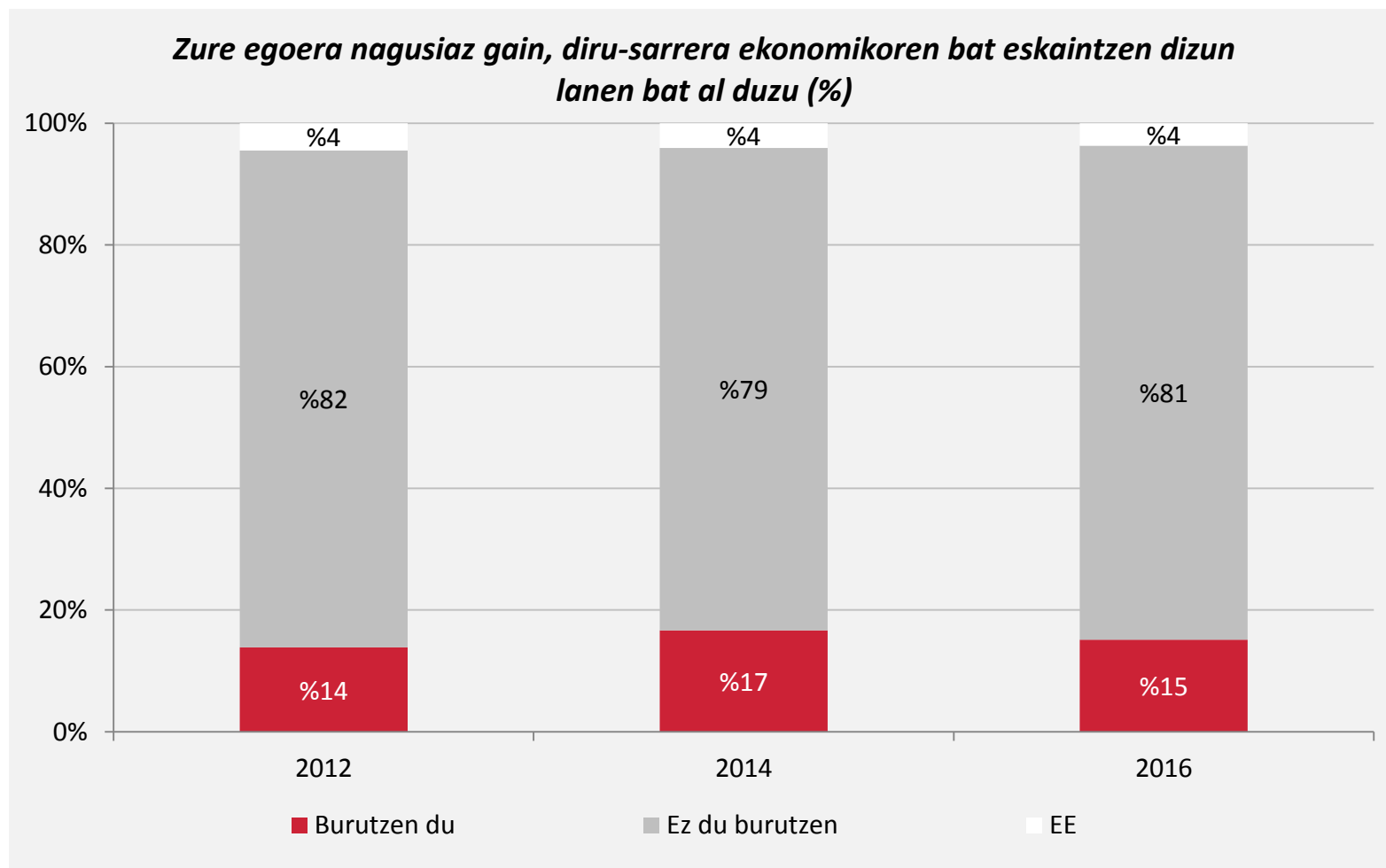
Azkeneko hilabeteko diru-sarrerak (%)



Pobrezia larriaren tasa (%)
[<572 €/hileko]



23. Izaera 'informala' duten laneko %15eko jardueren jarraipena



24. Prestazio edo dirulaguntza publikoak dira oinarrizko diru-sarreraren iturria

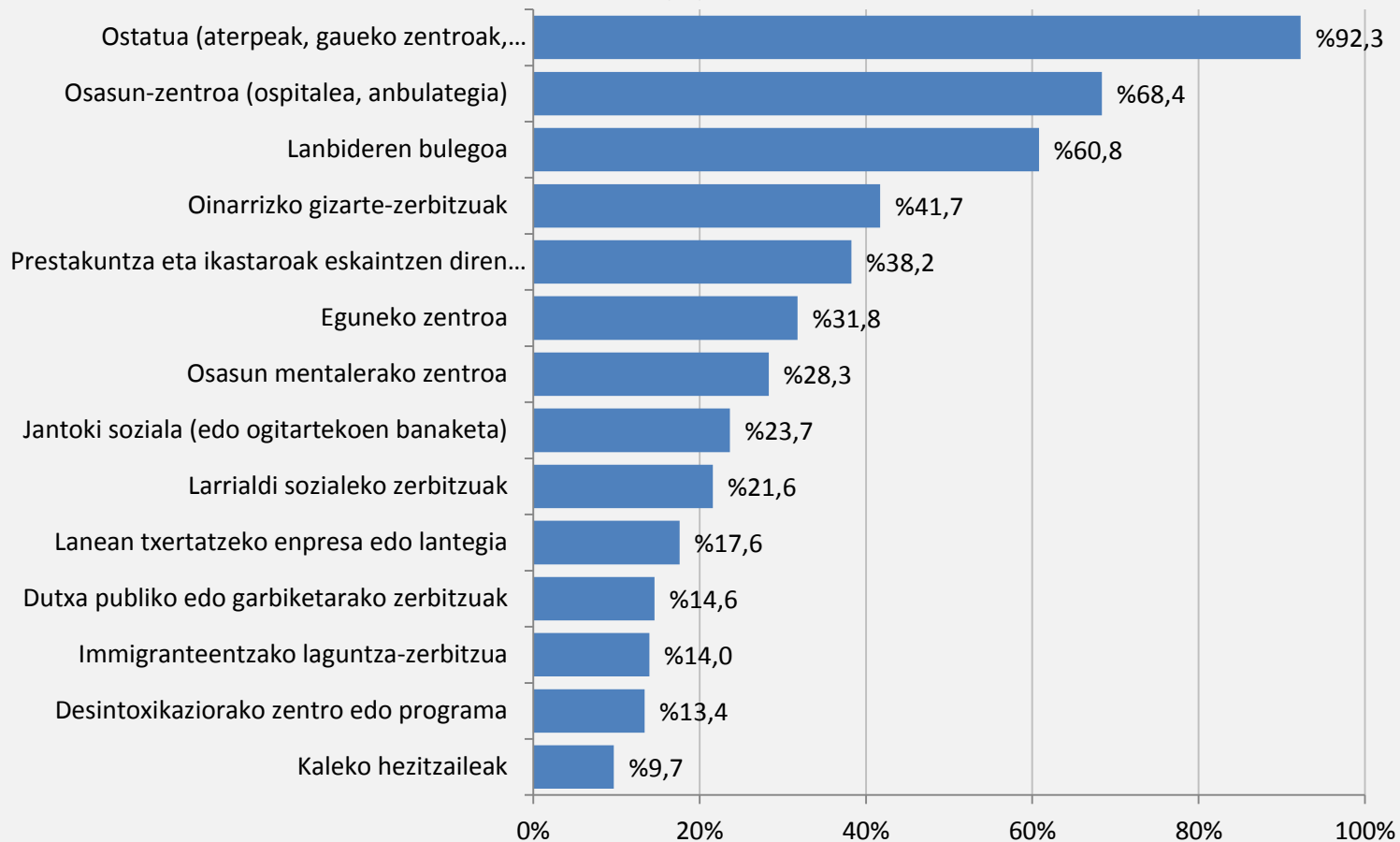
	Lo egiteko lekua		Nazionalitatea		Guztira
	Kale edo aterpea	Beste baliabideak	Espainiarra	Atzerri tarra	
Lana	16,5	19,6	19,8	17,8	18,6
Prestazio edo laguntza publikoak	24,6	67,8	70,2	42,2	53,8
- DBE	7,1	28,5	35,7	11,5	21,5
- Langabezia Ordez./Prest.	4,6	4,9	8,7	2,0	4,8
- Ezintasun/jubilazio Pentsioa	10,2	19,5	35,9	2,7	16,5
- GLL edota beste udal-laguntzak	5,1	11,9	8,4	10,6	9,7
- Besteak (AGI, AEIS...)	1,2	19,5	4,6	19,9	13,6
Sostengurako sare soziala	19,5	12,5	15,6	14,2	14,7
- Senideak	8,5	9,0	12,2	6,5	8,8
- Lagunak	12,9	5,4	5,7	9,3	7,8
- Bizilagunak	1,9	0,4	1,5	0,4	0,9
Hirugarren sektoreko erakundeak	10,2	16,8	9,1	18,6	14,7
Kalean eskean	21,2	2,1	9,9	7,1	8,3
N	411	857	526	742	1.268

25. DBE jasotzen du ia %22ak, ezaguera du %32ak, baina ez du sekula eskatu %20k

	Bizitegi-bazterketa larria		% DBE jasotzen ez duten bestekiko
	N	%	
DBE jasotzen duten pertsonak	273	21,5	--
Personas que no reciben la RGI	984	77,6	100,0
+ DBEren ezagutza dute	689	54,3	70,0
- DBE jaso dute, baina orain ez	139	11,0	14,1
- DBE eskatu dute, baina ez dute sekulan jaso	74	5,8	7,5
- Eskatu dute eta jasotzearen zain daude	63	5,0	6,4
- Ez dute sekulan eskatu	401	31,6	40,8
- Informaziorik gabe	12	0,9	1,2
+Ez dute DBE ezagutzen	256	20,2	26,0
+Ez dute erantzuten	39	3,1	4,0
Informaziorik gabe	11	0,9	--
Guztira	1.268	100,0	--

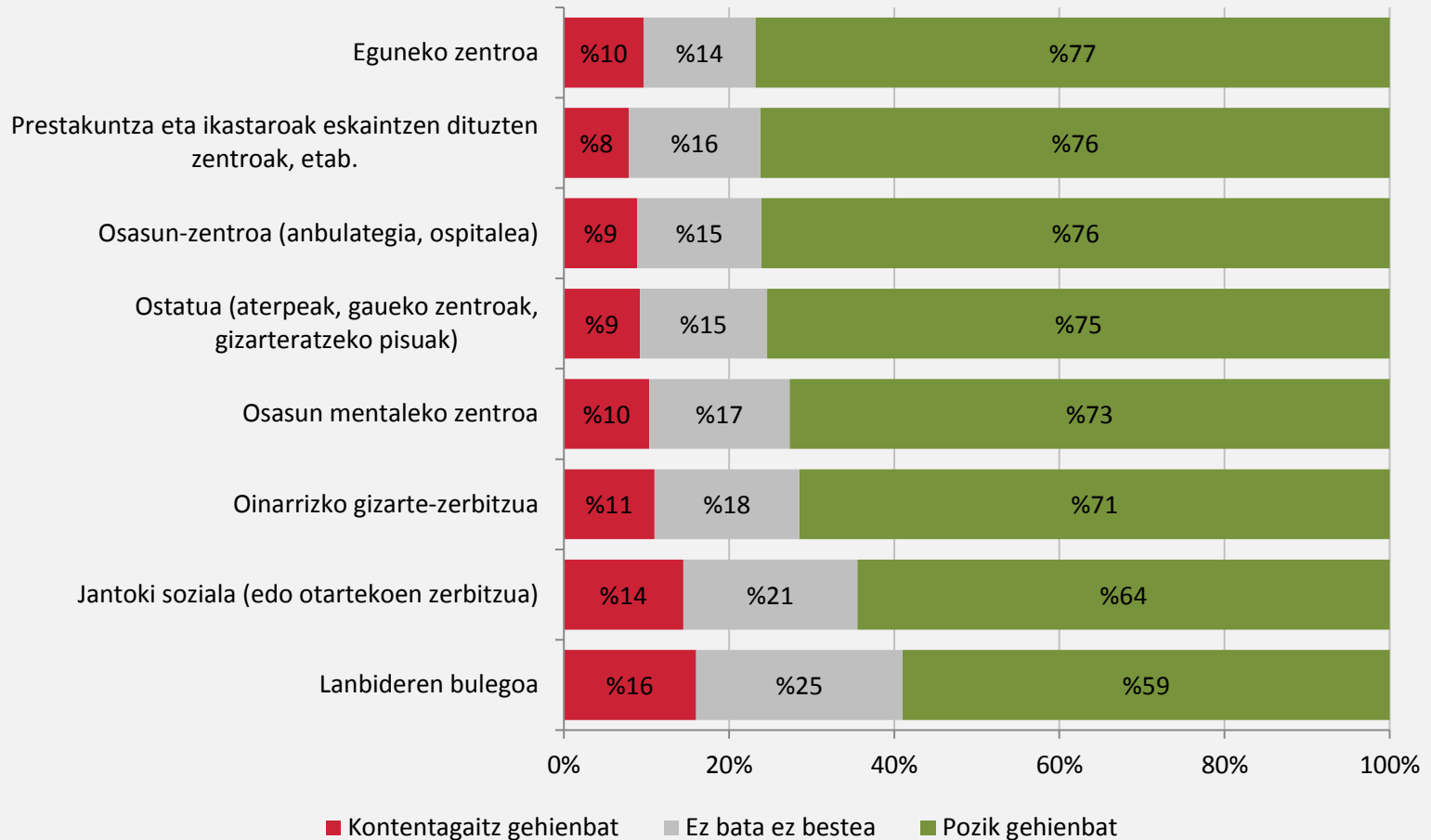
26. Azkeneko 3 hilabetetan oinarrizko gizarte-zerbitzuetara jo du %42ak

Azkeneko 3 hilabetetan zerbitzuetan eginiko erabilera desberdinaren arabera. 2016 (%)



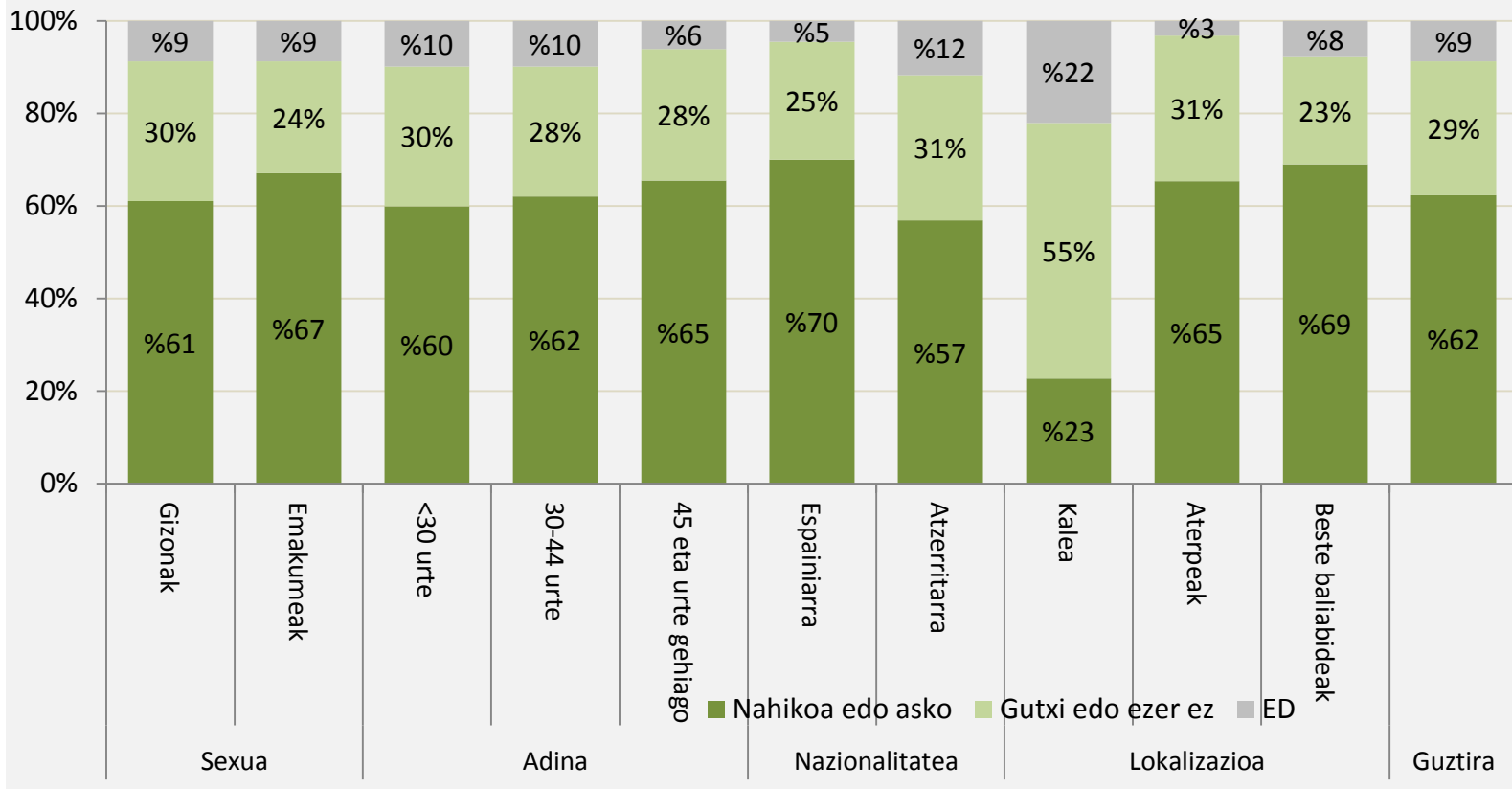
27. Erabilitako zerbitzuen balioztapen baikorra

Erabilitako baliabideen poztasun mailaren banaketa. 2016 (%)

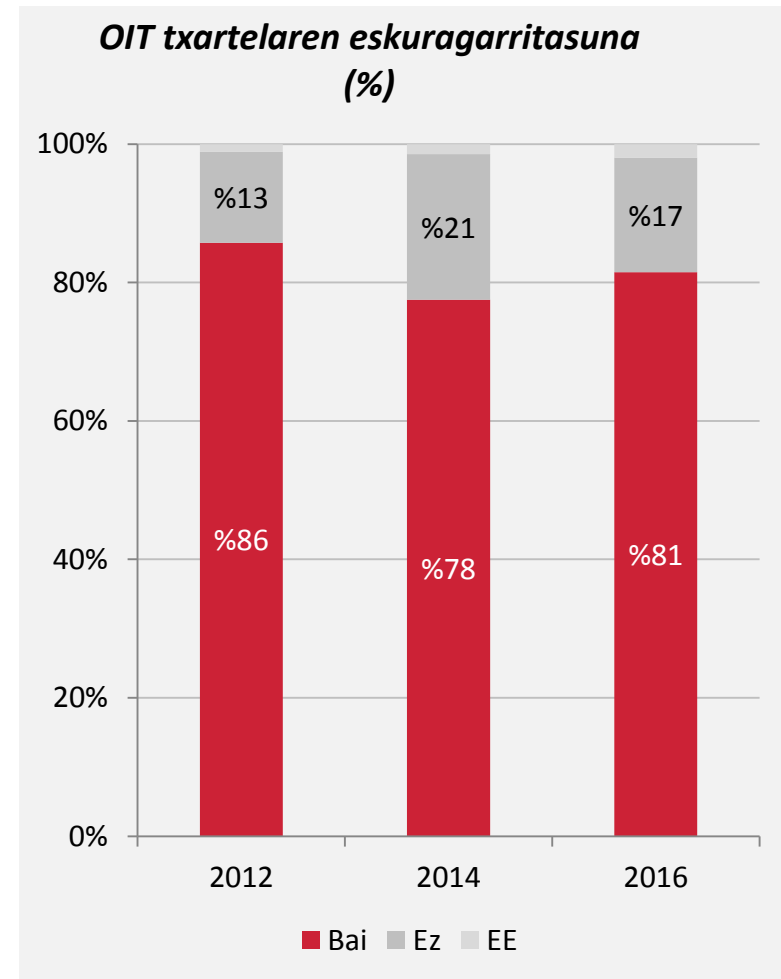
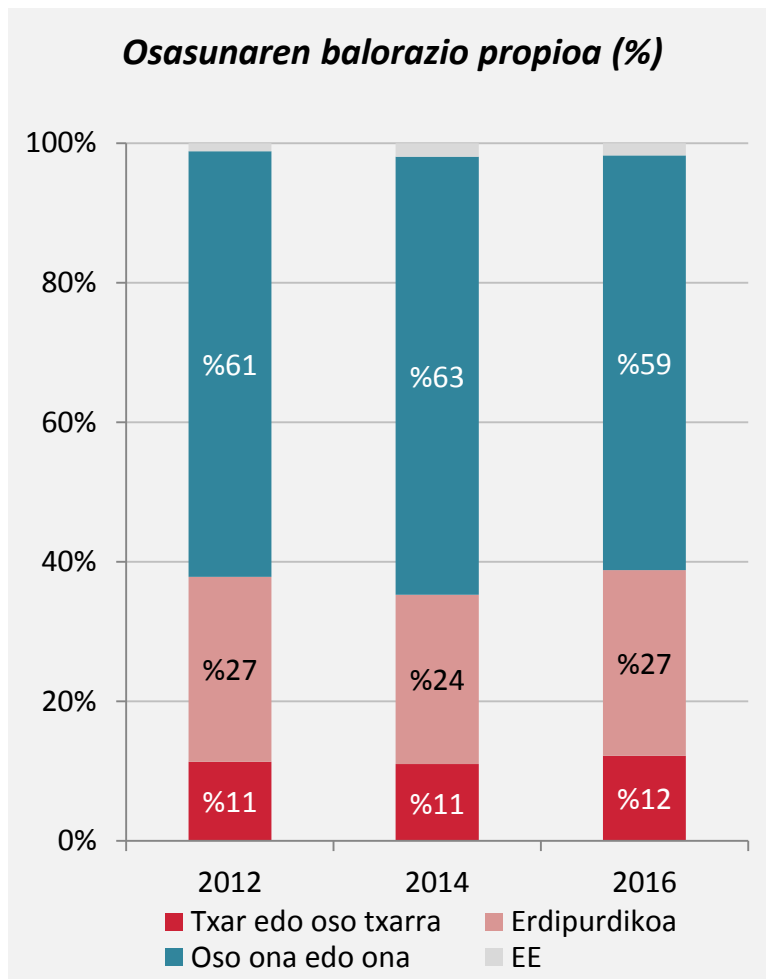


28. Gizarte-zerbitzuetatik jasotako laguntzaren mailaren inguruko hautemateen desberdintasuna

“Mesedez, esan iezadazu zeure esperientzia kontuan hartuz, gizarte-zerbitzuen laguntza hutsa, nahikoa edo handia izan ote den” 2016 (%)

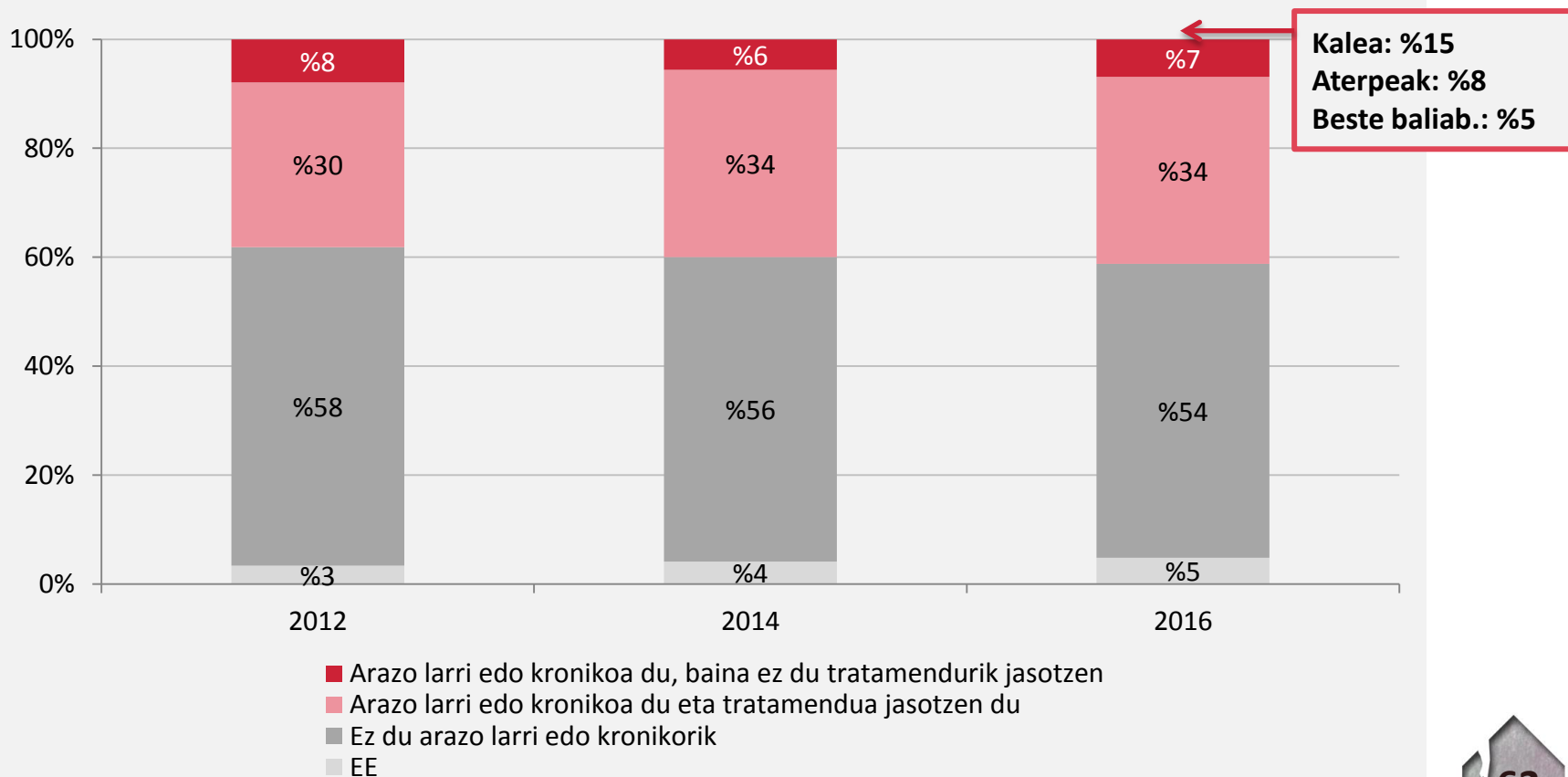


29. Osasun txar edo oso txarra duela dio ia %40ak eta osasun-txartelik (OIT) ez du %17ak

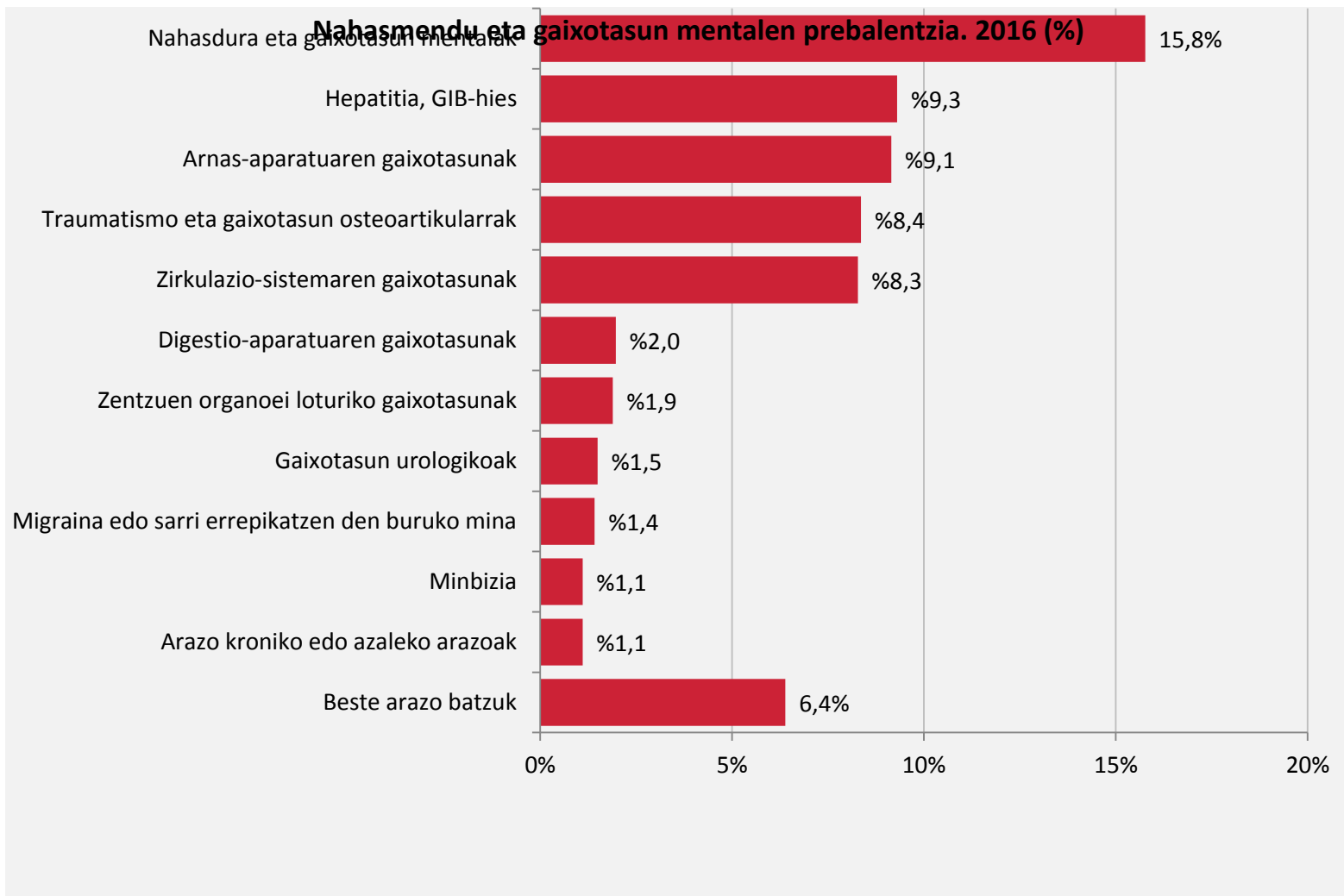


30. Izaera larri edo kronikoa duen osasun-arazoren bat nabarmentzen du %40ak eta %7ak ez du mediku tratamendurik jasotzen

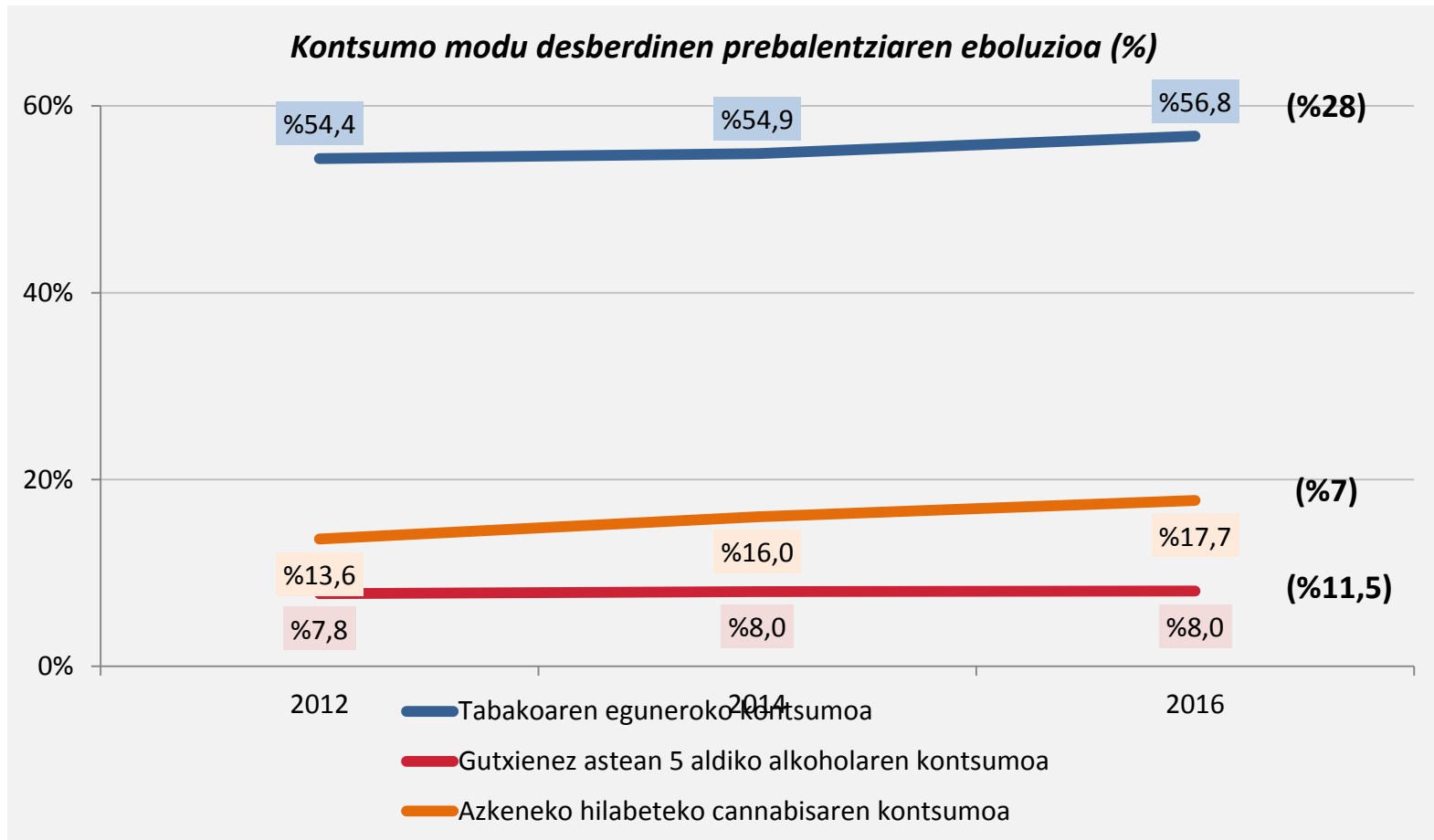
Izaera larri edo kronikoko gaixotasunak eta mediku-tratamendua dutenen araberako banaketa (%)



31. Nahasmendu eta gaixotasun mentalen prebalentzia %16koa da



32. Biztanleria orokorraren aldean tabako eta cannabisaren kontsumo altuagoa, baina alkoholaren kontsumoa baxuagoa



Oharra: parentesi artean EAEko 15-64 urte bitarteko datuak Espainiako Alkohol eta beste Drogen Inkestatik (EDADES) hartu dira. 2015

33. Kalean lokalizatutako pertsonen kontsumorik altuenak

Sustantzia desberdinen kontsumoaren prebalentziak lo egindako leku eta sexuaren arabera 2016 (%)

